

**LAMPIRAN**  
**KUESIONER PENELITIAN**

**Responden Terhormat,**

Saya Dina Yulia Sari mahasiswa Fakultas Ekonomi Dan Bisnis Universitas Labuhan Batu yang sedang melakukan penelitian tentang **“Pengaruh Insentif, Kompetensi, Lingkungan Kerja Dan Motivasi Kerja Terhadap Kinerja Karyawan Koperasi Simpan Pinjam (KSP) Serdang Indah Mandiri Cabang Rantauprapat”**. Dalam rangka penelitian tugas akhir skripsi.

Maka dari itu, saya mohon kesediaan persetujuan dan kesanggupan Ibu/Bapak agar memberikan waktu luangnya melakukan pengisian kuesioner ini secara benar dan jujur. Data yang didapatkan tentunya mendapat kerahasiaan dan sebatas dimanfaatkan untuk kebutuhan riset saya.

Atas perhatian dan kerjasamanya saya ucapkan terima kasih

**IDENTITAS RESPONDEN**

1. Nama Responden :.....
2. Jenis Kelamin :.....
3. Usia Responden :.....
4. Tingkat Pendidikan :.....

### PETUNJUK PENGISIAN KUESIONER

Petunjuk pengisian:

Jawablah pertanyaan dan pernyataan berikut ini dengan cara memberi checklist ( ✓ ) pada salah satu jawaban yang sesuai dengan kenyataan anda pada lembar jawaban yang telah tersedia.

Keterangan	:	Nilai
SS	: Sangat Setuju	5
S	: Setuju	4
KS	: Kurang Setuju	3
TS	: Tidak Setuju	2
STS	: Sangat Tidak Setuju	1

Contoh:

SS	S	KS	TS	STS
✓				

Bila anda telah selesai mengerjakan, periksa kembali pekerjaan anda. Bila anda kesalahan pada jawaban anda maka anda boleh mengoreksi dengan cara memberi **tanda garis dua (=)** pada jawaban yang anda batalkan.

Contoh:

SS	S	KS	TS	STS
≠				

#### Berilah (✓) Terhadap Jawaban Yang Anda Pilih PERNYATAAN ATAS VARIABEL X<sub>1</sub> (Insentif)

No	PERNYATAAN	JAWABAN				
		SS	S	KS	TS	STS
	<b>Insentif</b>					
1.	Saya menerima bonus sesuai dengan pencapaian target kerja yang telah ditentukan					
2.	Saya mendapatkan komisi berdasarkan hasil kerja yang telah saya capai					
3.	Kompensasi yang saya terima sudah sesuai dengan beban kerja saya					
4.	Saya mendapatkan kompensasi tambahan, seperti fasilitas kesehatan atau tunjangan lain					

**PERNYATAAN ATAS VARIABEL X<sub>2</sub> (Kompetensi)**

No	PERNYATAAN	JAWABAN				
		SS	S	KS	TS	STS
	<b>Kompetensi</b>					
1.	Saya memiliki dorongan yang kuat untuk mencapai target kerja yang ditetapkan					
2.	Saya selalu menunjukkan sikap jujur dan bertanggung jawab dalam bekerja					
3.	Saya yakin dengan kemampuan yang saya miliki dalam menyelesaikan pekerjaan					
4.	Saya memiliki pengetahuan yang memadai tentang prosedur dan kebijakan koperasi					
5.	Saya mampu menggunakan teknologi atau sistem yang mendukung pekerjaan saya di koperasi					

**PERNYATAAN ATAS VARIABEL X<sub>3</sub> (Lingkungan Kerja)**

No	PERNYATAAN	JAWABAN				
		SS	S	KS	TS	STS
	<b>Lingkungan Kerja</b>					
1.	Tata letak ruangan di tempat kerja mendukung kelancaran pekerjaan saya					
2.	Saya selalu mendapatkan peralatan kerja yang memadai untuk menyelesaikan tugas saya					
3.	Tempat kerja menyediakan fasilitas pendukung seperti area istirahat yang memadai					
4.	Saya memiliki hubungan kerja yang harmonis dengan rekan-rekan saya					

**PERNYATAAN ATAS VARIABEL X<sub>4</sub> (Motivasi Kerja)**

No	PERNYATAAN	JAWABAN				
		SS	S	KS	TS	STS
	<b>Motivasi Kerja</b>					
1.	Saya selalu menyelesaikan pekerjaan sesuai dengan tugas dan tanggung jawab saya					
2.	Saya merasa dihargai atas prestasi yang saya capai dalam pekerjaan					
3.	Saya selalu berusaha belajar untuk meningkatkan kemampuan kerja saya					
4.	Saya mampu menyelesaikan pekerjaan tanpa harus selalu bergantung pada rekan kerja					

**PERNYATAAN ATAS VARIABEL Y (Kinerja Karyawan)**

No	PERNYATAAN	JAWABAN				
		SS	S	KS	TS	STS
	<b>Kinerja Pegawai</b>					
1.	Saya mampu menyelesaikan semua tugas yang diberikan sesuai dengan target yang ditetapkan					
2.	Saya selalu memastikan bahwa pekerjaan yang saya hasilkan sesuai dengan standar yang ditetapkan oleh koperasi					
3.	Saya selalu menyelesaikan pekerjaan sesuai dengan tenggat waktu yang telah ditentukan					
4.	Saya hadir tepat waktu di tempat kerja setiap hari					
5.	Saya memiliki pengetahuan dan keterampilan yang cukup untuk menjalankan tugas saya dengan baik.					

**LAMPIRAN**  
**TABULASI DATA RESPONDEN**

<b>No</b>	<b>X1.1</b>	<b>X1.2</b>	<b>X1.3</b>	<b>X1.4</b>	<b>X1.TTL</b>
1	5	5	3	4	17
2	5	5	5	5	20
3	5	5	5	4	19
4	4	4	5	5	18
5	5	5	4	4	18
6	4	4	5	5	18
7	5	5	4	5	19
8	4	4	5	4	17
9	5	5	4	5	19
10	4	4	5	4	17
11	4	4	4	5	17
12	3	3	4	4	14
13	4	4	3	4	15
14	4	4	4	3	15
15	4	4	4	4	16
16	5	5	4	4	18
17	5	5	5	4	19
18	4	4	5	5	18
19	5	5	4	5	19
20	4	4	5	4	17
21	3	3	4	5	15
22	4	4	3	4	15
23	4	4	4	3	15
24	3	3	4	4	14
25	2	2	3	4	11
26	1	5	2	3	11
27	5	4	3	2	14
28	2	4	5	3	14
29	3	3	5	2	13
30	2	2	3	4	11
31	5	1	2	3	11
32	5	4	3	2	14
33	2	4	5	3	14
34	3	3	5	2	13

35	4	4	5	5	18
36	4	4	4	4	16
37	5	5	3	3	16
38	5	5	4	4	18
39	4	4	4	4	16
40	5	5	5	1	16
41	4	4	4	4	16
42	3	3	3	3	12
43	4	4	4	4	16
44	4	4	4	4	16
45	3	5	1	3	12
46	3	4	4	4	15
47	2	5	5	3	15
48	3	5	5	4	17
49	5	4	4	4	17
50	4	5	5	3	17
51	5	4	4	5	18
52	5	5	5	3	18
53	4	4	5	5	18
54	5	5	4	4	18
55	4	4	4	5	17
56	5	5	3	5	18
57	4	5	4	5	18
58	4	3	5	5	17
59	3	4	4	5	16
60	5	4	4	4	17
61	4	4	4	5	17
62	5	4	4	4	17
63	5	4	4	5	18
64	4	4	4	4	16
65	4	4	4	5	17
66	4	4	4	4	16
67	4	5	4	4	17
68	4	5	4	4	17

No	X2.1	X2.2	X2.3	X2.4	X2.5	X2.TTL
1	4	5	5	5	4	23
2	5	5	4	3	5	22
3	5	5	5	1	4	20
4	4	4	3	5	5	21
5	5	5	4	4	4	22
6	4	4	5	3	4	20
7	5	4	5	5	3	22
8	4	4	5	4	4	21
9	4	5	3	2	4	18
10	3	4	4	4	4	19
11	4	3	4	5	5	21
12	4	4	4	4	5	21
13	4	4	5	5	4	22
14	5	4	5	4	5	23
15	5	5	4	3	4	21
16	4	5	5	4	3	21
17	5	4	4	4	4	21
18	4	5	3	3	4	19
19	3	4	4	2	3	16
20	4	3	4	3	2	16
21	4	4	3	5	3	19
22	3	4	2	5	5	19
23	2	3	3	5	2	15
24	3	2	5	2	3	15
25	2	3	2	3	2	12
26	4	4	4	5	3	20
27	3	4	2	5	5	19
28	2	1	5	5	2	15
29	3	2	5	5	5	20
30	2	3	2	4	4	15
31	5	5	4	3	3	20
32	4	4	5	4	4	21
33	3	3	4	4	4	18
34	4	4	1	5	4	18
35	4	4	4	4	3	19
36	1	5	4	4	4	18
37	4	4	3	3	4	18

38	3	3	4	4	3	17
39	4	4	3	3	3	17
40	4	4	4	4	4	20
41	3	3	4	4	5	19
42	4	3	5	1	5	18
43	3	4	5	5	3	20
44	4	5	4	5	4	22
45	4	5	5	4	5	23
46	4	4	5	4	4	21
47	5	5	5	5	1	21
48	4	4	5	4	4	21
49	5	4	4	5	3	21
50	4	4	5	4	3	20
51	4	4	4	5	3	20
52	4	4	4	4	3	19
53	4	4	4	4	3	19
54	4	4	4	5	3	20
55	4	4	4	4	3	19
56	5	4	4	4	4	21
57	4	4	5	4	3	20
58	5	4	4	5	3	21
59	4	4	5	4	4	21
60	5	4	4	5	3	21
61	4	4	5	4	4	21
62	5	4	4	5	4	22
63	4	4	5	4	3	20
64	4	4	4	5	4	21
65	4	4	4	4	3	19
66	5	4	4	4	4	21
67	4	4	5	4	3	20
68	4	4	4	5	4	21

<b>No</b>	<b>X3.1</b>	<b>X3.2</b>	<b>X3.3</b>	<b>X3.4</b>	<b>X3.TTL</b>
1	5	5	5	4	19
2	4	5	5	5	19
3	5	4	4	5	18
4	4	5	5	4	18
5	5	4	4	5	18
6	4	5	4	4	17
7	4	4	4	4	16
8	3	4	5	3	15
9	4	3	4	4	15
10	4	4	3	4	15
11	4	4	4	4	16
12	5	4	4	5	18
13	5	5	4	5	19
14	4	5	5	4	18
15	5	4	5	5	19
16	4	5	4	4	17
17	3	4	5	3	15
18	4	3	4	4	15
19	4	4	3	4	15
20	3	4	4	3	14
21	2	3	4	2	11
22	3	2	1	5	11
23	5	3	2	5	15
24	5	2	3	2	12
25	3	4	4	4	15
26	2	3	4	2	11
27	3	2	5	1	11
28	5	3	2	5	15
29	5	2	3	2	12
30	5	5	5	4	19
31	4	4	4	5	17
32	1	5	3	4	13
33	4	4	4	3	15
34	4	4	4	4	16
35	3	3	3	4	13
36	4	4	4	3	15
37	5	1	3	4	13

38	4	4	4	3	15
39	4	4	4	4	16
40	3	3	3	4	13
41	4	4	3	3	14
42	5	3	4	5	17
43	5	4	5	4	18
44	4	4	5	5	18
45	4	4	4	5	17
46	4	5	4	4	17
47	4	4	4	5	17
48	4	5	4	4	17
49	4	4	4	5	17
50	4	4	4	4	16
51	4	4	4	4	16
52	4	4	4	4	16
53	4	4	4	4	16
54	4	4	4	4	16
55	4	5	4	4	17
56	4	4	4	5	17
57	4	5	4	4	17
58	4	4	4	5	17
59	4	5	4	4	17
60	4	4	4	5	17
61	4	5	4	4	17
62	4	4	4	5	17
63	4	4	4	4	16
64	4	4	4	4	16
65	4	5	4	4	17
66	4	4	4	5	17
67	4	4	4	4	16
68	4	4	4	4	16

<b>No</b>	<b>X4.1</b>	<b>X4.2</b>	<b>X4.3</b>	<b>X4.4</b>	<b>X4.TTL</b>
1	5	3	5	5	18
2	4	4	5	4	17
3	5	4	4	5	18
4	4	5	5	4	18
5	5	4	4	5	18
6	5	5	5	4	19
7	4	4	4	5	17
8	5	5	5	4	19
9	4	4	4	3	15
10	5	4	4	4	17
11	4	3	3	4	14
12	4	4	4	4	16
13	3	4	4	5	16
14	4	4	4	5	17
15	4	5	5	4	18
16	4	5	5	5	19
17	5	4	4	4	17
18	5	5	5	3	18
19	4	4	4	4	16
20	5	3	3	4	15
21	4	4	4	3	15
22	3	4	4	2	13
23	4	3	1	5	13
24	4	2	2	4	12
25	3	3	3	3	12
26	2	5	5	4	16
27	3	2	2	4	11
28	2	4	3	3	12
29	4	2	2	4	12
30	3	1	5	3	12
31	2	5	5	4	16
32	3	2	2	4	11
33	2	4	5	5	16
34	5	5	4	4	18
35	4	4	3	3	14
36	3	3	4	4	14
37	4	4	4	4	16

38	4	4	3	3	14
39	3	3	4	4	14
40	4	4	5	5	18
41	1	5	4	4	14
42	4	4	5	4	17
43	4	4	5	1	14
44	3	3	5	4	15
45	4	5	4	4	17
46	3	4	4	4	15
47	4	5	4	5	18
48	4	4	4	5	17
49	3	4	5	4	16
50	5	4	5	5	19
51	3	3	5	4	15
52	5	4	3	3	15
53	4	4	3	4	15
54	5	4	4	4	17
55	5	5	5	3	18
56	5	4	3	3	15
57	5	5	4	4	18
58	5	4	3	5	17
59	4	5	3	4	16
60	5	4	4	5	18
61	4	5	3	4	16
62	5	4	4	5	18
63	4	5	3	4	16
64	5	4	3	5	17
65	4	5	3	4	16
66	4	4	3	4	15
67	4	4	3	5	16
68	4	5	3	4	16

<b>No</b>	<b>Y.1</b>	<b>Y.2</b>	<b>Y.3</b>	<b>Y.4</b>	<b>Y.5</b>	<b>Y.TTL</b>
1	5	4	5	5	4	23
2	5	5	4	4	5	23
3	4	4	5	5	4	22
4	5	5	5	4	4	23
5	4	5	4	4	3	20
6	5	4	5	4	4	22
7	4	5	4	5	5	23
8	5	4	5	4	4	22
9	4	5	4	3	5	21
10	4	4	4	4	4	20
11	3	4	3	4	5	19
12	4	3	4	4	4	19
13	4	4	4	5	4	21
14	4	4	4	5	3	20
15	5	4	5	4	4	22
16	5	5	5	5	4	24
17	4	5	4	4	4	21
18	5	4	5	3	5	22
19	4	5	4	4	5	22
20	3	4	3	4	4	18
21	4	3	4	3	5	19
22	4	4	4	2	4	18
23	3	4	3	3	3	16
24	2	3	2	4	4	15
25	3	2	3	4	4	16
26	5	3	2	3	3	16
27	5	2	4	2	2	15
28	3	4	1	5	3	16
29	2	3	2	5	5	17
30	3	2	3	4	2	14
31	5	3	2	1	5	16
32	5	2	5	4	2	18
33	5	5	4	4	3	21
34	4	4	3	3	5	19
35	3	3	4	4	2	16
36	4	4	4	5	5	22
37	4	4	3	4	4	19

38	3	3	4	5	1	16
39	4	4	3	4	4	19
40	5	1	4	4	4	18
41	4	4	4	4	4	20
42	4	4	3	5	5	21
43	1	5	4	4	4	18
44	4	4	3	5	5	21
45	5	3	4	4	5	21
46	5	4	4	5	4	22
47	4	4	3	4	4	19
48	5	3	5	5	3	21
49	4	5	3	5	4	21
50	5	3	5	3	5	21
51	5	5	4	4	4	22
52	4	4	5	4	4	21
53	4	5	5	4	4	22
54	3	5	5	5	5	23
55	4	5	5	5	5	24
56	5	5	5	4	4	23
57	4	5	4	4	4	21
58	4	4	5	5	4	22
59	4	5	4	4	4	21
60	4	4	5	4	4	21
61	4	5	4	4	5	22
62	4	4	5	5	4	22
63	4	5	4	4	5	22
64	4	4	4	5	4	21
65	4	4	4	4	5	21
66	4	4	4	5	4	21
67	4	4	4	4	5	21
68	4	4	4	5	4	21

**LAMPIRAN**

**TABULASI DATA UJI VALIDITAS DAN RELIABILITAS**

<b>No</b>	<b>X1.1</b>	<b>X1.2</b>	<b>X1.3</b>	<b>X1.4</b>	<b>X1.TTL</b>
1	5	5	5	3	18
2	5	5	5	5	20
3	4	5	5	5	19
4	5	4	5	5	19
5	5	5	4	5	19
6	5	5	5	4	19
7	5	5	5	5	20
8	5	5	5	5	20
9	2	2	1	1	6
10	5	5	5	5	20
11	5	5	5	5	20
12	3	3	3	3	12
13	3	3	3	3	12
14	3	3	3	3	12
15	3	3	3	3	12
16	3	3	3	3	12
17	3	3	3	3	12
18	3	3	3	3	12
19	3	3	3	3	12
20	4	5	4	4	17
21	4	4	4	5	17
22	4	4	4	4	16
23	4	4	4	4	16
24	4	5	4	4	17
25	4	4	4	5	17
26	4	4	4	4	16
27	4	4	4	4	16
28	4	4	4	4	16
29	5	4	4	4	17
30	4	5	5	4	18

<b>No</b>	<b>X2.1</b>	<b>X2.2</b>	<b>X2.3</b>	<b>X2.4</b>	<b>X2.5</b>	<b>X2.TTL</b>
1	5	5	5	5	5	25
2	3	2	2	2	2	11
3	4	5	5	5	5	24
4	5	5	5	5	5	25
5	2	2	2	2	2	10
6	2	2	2	3	2	11
7	4	5	5	5	4	23
8	5	4	5	5	5	24
9	5	5	4	5	5	24
10	5	5	5	4	5	24
11	2	2	2	2	1	9
12	3	3	3	3	3	15
13	3	3	3	3	3	15
14	3	3	3	3	3	15
15	3	3	3	3	3	15
16	3	3	3	3	3	15
17	3	3	3	3	3	15
18	3	3	3	3	3	15
19	4	4	4	4	3	19
20	5	4	4	4	4	21
21	4	4	4	4	3	19
22	5	4	4	4	4	21
23	4	4	5	4	3	20
24	4	4	4	5	4	21
25	4	4	4	4	3	19
26	4	4	4	4	5	21
27	4	4	4	5	4	21
28	5	5	4	4	4	22
29	5	4	5	4	4	22
30	4	4	5	4	5	22

<b>No</b>	<b>X3.1</b>	<b>X3.2</b>	<b>X3.3</b>	<b>X3.4</b>	<b>X3.TTL</b>
1	5	4	5	5	19
2	5	5	4	5	19
3	5	5	5	4	19
4	5	5	5	5	20
5	4	5	5	5	19
6	3	4	5	5	17
7	5	3	4	5	17
8	2	2	1	2	7
9	5	5	5	4	19
10	5	5	5	5	20
11	4	5	5	5	19
12	5	4	5	5	19
13	2	2	2	2	8
14	3	3	3	4	13
15	2	3	3	3	11
16	3	2	3	3	11
17	3	3	2	3	11
18	3	3	3	2	11
19	3	3	3	3	12
20	5	4	4	4	17
21	4	4	5	4	17
22	4	4	4	5	17
23	4	4	4	4	16
24	5	4	4	4	17
25	4	4	5	4	17
26	4	4	4	5	17
27	4	4	4	4	16
28	4	4	4	4	16
29	4	4	4	5	17
30	5	5	4	4	18

<b>No</b>	<b>X4.1</b>	<b>X4.2</b>	<b>X4.3</b>	<b>X4.4</b>	<b>X4.TTL</b>
1	4	4	5	5	18
2	5	5	4	5	19
3	5	4	5	4	18
4	4	5	5	5	19
5	5	3	5	4	17
6	1	1	2	2	6
7	5	5	5	3	18
8	5	5	5	5	20
9	5	5	5	5	20
10	2	3	5	5	15
11	2	3	3	5	13
12	4	5	4	3	16
13	3	4	4	3	14
14	5	3	3	5	16
15	3	3	3	4	13
16	5	5	4	5	19
17	3	4	4	3	14
18	3	3	3	3	12
19	4	4	3	3	14
20	3	3	3	3	12
21	2	2	2	2	8
22	5	5	5	5	20
23	5	5	5	5	20
24	5	5	5	5	20
25	1	3	2	3	9
26	3	3	2	3	11
27	5	3	2	2	12
28	3	5	3	3	14
29	3	3	5	3	14
30	4	5	5	4	18

<b>No</b>	<b>Y.1</b>	<b>Y.2</b>	<b>Y.3</b>	<b>Y.4</b>	<b>Y.5</b>	<b>Y.TTL</b>
1	5	5	5	4	5	24
2	5	5	5	3	5	23
3	5	5	5	2	5	22
4	5	5	5	5	5	25
5	5	5	5	5	5	25
6	5	5	5	5	5	25
7	4	5	5	5	5	24
8	5	4	5	5	4	23
9	5	5	5	5	5	25
10	5	3	3	4	3	18
11	5	2	3	2	4	16
12	5	3	3	3	3	17
13	3	2	3	2	3	13
14	2	3	3	3	3	14
15	4	2	3	3	3	15
16	2	4	2	3	3	14
17	3	2	3	2	3	13
18	3	3	2	3	2	13
19	3	3	3	2	3	14
20	3	3	3	3	2	14
21	5	5	5	5	5	25
22	5	5	5	5	5	25
23	5	5	5	5	5	25
24	5	5	5	5	5	25
25	2	3	3	2	3	13
26	3	3	3	3	2	14
27	3	3	3	3	3	15
28	3	3	3	3	3	15
29	3	3	3	3	3	15
30	5	5	5	5	5	25

**LAMPIRAN**  
**HASIL UJI VALIDITAS DAN RELIABILITAS**

**Correlations**

		Insentif	Insentif	Insentif	Insentif	Insentif
Insentif	Pearson Correlation	1	.873**	.903**	.808**	.948**
	Sig. (2-tailed)		<.001	<.001	<.001	<.001
	N	30	30	30	30	30
Insentif	Pearson Correlation	.873**	1	.909**	.781**	.943**
	Sig. (2-tailed)	<.001		<.001	<.001	<.001
	N	30	30	30	30	30
Insentif	Pearson Correlation	.903**	.909**	1	.837**	.968**
	Sig. (2-tailed)	<.001	<.001		<.001	<.001
	N	30	30	30	30	30
Insentif	Pearson Correlation	.808**	.781**	.837**	1	.912**
	Sig. (2-tailed)	<.001	<.001	<.001		<.001
	N	30	30	30	30	30
Insentif	Pearson Correlation	.948**	.943**	.968**	.912**	1
	Sig. (2-tailed)	<.001	<.001	<.001	<.001	
	N	30	30	30	30	30

\*\* . Correlation is significant at the 0.01 level (2-tailed).

**Reliability Statistics**

Cronbach's Alpha	N of Items
.957	4

### Correlations

		Kompe tensi	Kompe tensi	Kompe tensi	Kompe tensi	Kompe tensi	Kompe tensi
Kompe tensi	Pearson Correlation	1	.880**	.849**	.801**	.826**	.926**
	Sig. (2- tailed)		<.001	<.001	<.001	<.001	<.001
	N	30	30	30	30	30	30
Kompe tensi	Pearson Correlation	.880**	1	.901**	.893**	.856**	.963**
	Sig. (2- tailed)	<.001		<.001	<.001	<.001	<.001
	N	30	30	30	30	30	30
Kompe tensi	Pearson Correlation	.849**	.901**	1	.863**	.838**	.947**
	Sig. (2- tailed)	<.001	<.001		<.001	<.001	<.001
	N	30	30	30	30	30	30
Kompe tensi	Pearson Correlation	.801**	.893**	.863**	1	.833**	.933**
	Sig. (2- tailed)	<.001	<.001	<.001		<.001	<.001
	N	30	30	30	30	30	30
Kompe tensi	Pearson Correlation	.826**	.856**	.838**	.833**	1	.930**
	Sig. (2- tailed)	<.001	<.001	<.001	<.001		<.001
	N	30	30	30	30	30	30
Kompe tensi	Pearson Correlation	.926**	.963**	.947**	.933**	.930**	1
	Sig. (2- tailed)	<.001	<.001	<.001	<.001	<.001	
	N	30	30	30	30	30	30

\*\* . Correlation is significant at the 0.01 level (2-tailed).

### Reliability Statistics

Cronbach's Alpha	N of Items
.966	5

### Correlations

		Lingkun gan Kerja	Lingkun gan Kerja	Lingkun gan Kerja	Lingkun gan Kerja	Lingkun gan Kerja
Lingkunga n Kerja	Pearson Correlation	1	.768**	.743**	.706**	.888**
	Sig. (2- tailed)		<.001	<.001	<.001	<.001
	N	30	30	30	30	30
Lingkunga n Kerja	Pearson Correlation	.768**	1	.824**	.723**	.913**
	Sig. (2- tailed)	<.001		<.001	<.001	<.001
	N	30	30	30	30	30
Lingkunga n Kerja	Pearson Correlation	.743**	.824**	1	.794**	.931**
	Sig. (2- tailed)	<.001	<.001		<.001	<.001
	N	30	30	30	30	30
Lingkunga n Kerja	Pearson Correlation	.706**	.723**	.794**	1	.890**
	Sig. (2- tailed)	<.001	<.001	<.001		<.001
	N	30	30	30	30	30
Lingkunga n Kerja	Pearson Correlation	.888**	.913**	.931**	.890**	1
	Sig. (2- tailed)	<.001	<.001	<.001	<.001	
	N	30	30	30	30	30

\*\* . Correlation is significant at the 0.01 level (2-tailed).

### Reliability Statistics

Cronbach's Alpha	N of Items
.926	4

### Correlations

		Motivasi Kerja	Motivasi Kerja	Motivasi Kerja	Motivasi Kerja	Motivasi Kerja
Motivasi Kerja	Pearson Correlation	1	.678**	.574**	.486**	.835**
	Sig. (2- tailed)		<.001	<.001	.006	<.001
	N	30	30	30	30	30
Motivasi Kerja	Pearson Correlation	.678**	1	.654**	.527**	.856**
	Sig. (2- tailed)	<.001		<.001	.003	<.001
	N	30	30	30	30	30
Motivasi Kerja	Pearson Correlation	.574**	.654**	1	.635**	.857**
	Sig. (2- tailed)	<.001	<.001		<.001	<.001
	N	30	30	30	30	30
Motivasi Kerja	Pearson Correlation	.486**	.527**	.635**	1	.784**
	Sig. (2- tailed)	.006	.003	<.001		<.001
	N	30	30	30	30	30
Motivasi Kerja	Pearson Correlation	.835**	.856**	.857**	.784**	1
	Sig. (2- tailed)	<.001	<.001	<.001	<.001	
	N	30	30	30	30	30

\*\* . Correlation is significant at the 0.01 level (2-tailed).

### Reliability Statistics

Cronbach's Alpha	N of Items
.851	4

### Correlations

		Kinerja Karyawan	Kinerja Karyawan	Kinerja Karyawan	Kinerja Karyawan	Kinerja Karyawan	Kinerja Karyawan
Kinerja Karyawan	Pearson Correlation	1	.613**	.777**	.625**	.770**	.840**
	Sig. (2-tailed)		<.001	<.001	<.001	<.001	<.001
	N	30	30	30	30	30	30
Kinerja Karyawan	Pearson Correlation	.613**	1	.868**	.765**	.854**	.912**
	Sig. (2-tailed)	<.001		<.001	<.001	<.001	<.001
	N	30	30	30	30	30	30
Kinerja Karyawan	Pearson Correlation	.777**	.868**	1	.743**	.931**	.959**
	Sig. (2-tailed)	<.001	<.001		<.001	<.001	<.001
	N	30	30	30	30	30	30
Kinerja Karyawan	Pearson Correlation	.625**	.765**	.743**	1	.674**	.850**
	Sig. (2-tailed)	<.001	<.001	<.001		<.001	<.001
	N	30	30	30	30	30	30
Kinerja Karyawan	Pearson Correlation	.770**	.854**	.931**	.674**	1	.938**
	Sig. (2-tailed)	<.001	<.001	<.001	<.001		<.001
	N	30	30	30	30	30	30
Kinerja Karyawan	Pearson Correlation	.840**	.912**	.959**	.850**	.938**	1
	Sig. (2-tailed)	<.001	<.001	<.001	<.001	<.001	
	N	30	30	30	30	30	30

\*\* . Correlation is significant at the 0.01 level (2-tailed).

**Reliability Statistics**

Cronbach's Alpha	N of Items
.940	5

## LAMPIRAN

## HASIL UJI ASUMSI KLASIK DAN UJI HIPOTESIS

Model Summary<sup>b</sup>

Model	R	R Square	Adjusted R Square	Std. Error of the Estimate
1	.823 <sup>a</sup>	.678	.657	1.419

a. Predictors: (Constant), Motivasi Kerja, Insentif, Lingkungan Kerja, Kompetensi

b. Dependent Variable: Kinerja Karyawan

ANOVA<sup>a</sup>

Model		Sum of Squares	df	Mean Square	F	Sig.
1	Regression	266.913	4	66.728	33.129	<.001 <sup>b</sup>
	Residual	126.896	63	2.014		
	Total	393.809	67			

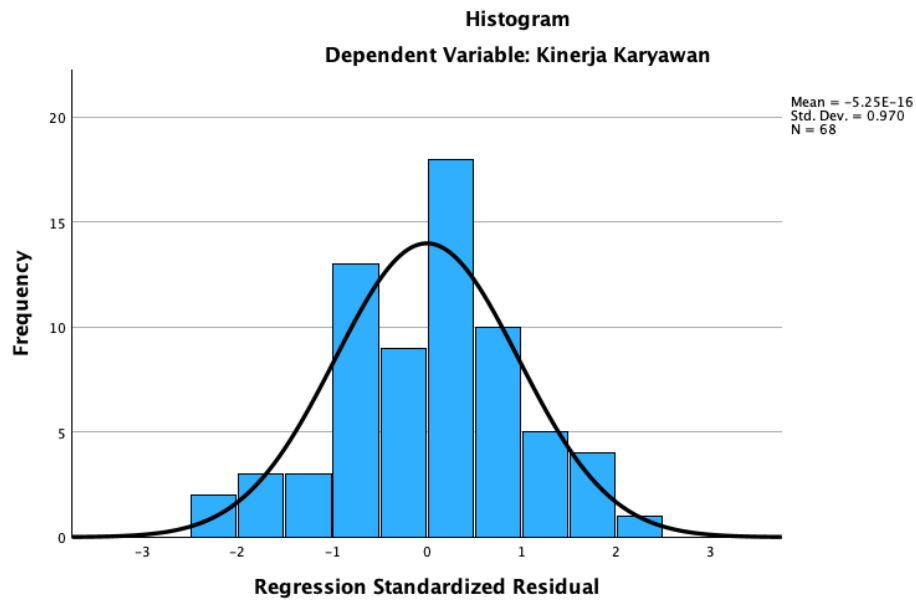
a. Dependent Variable: Kinerja Karyawan

b. Predictors: (Constant), Motivasi Kerja, Insentif, Lingkungan Kerja, Kompetensi

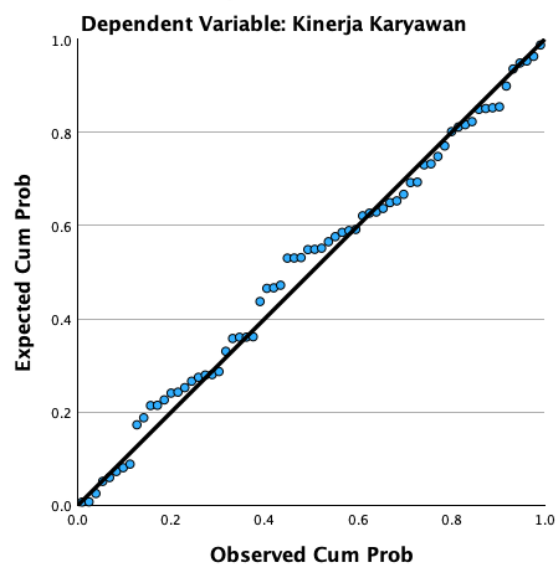
Coefficients<sup>a</sup>

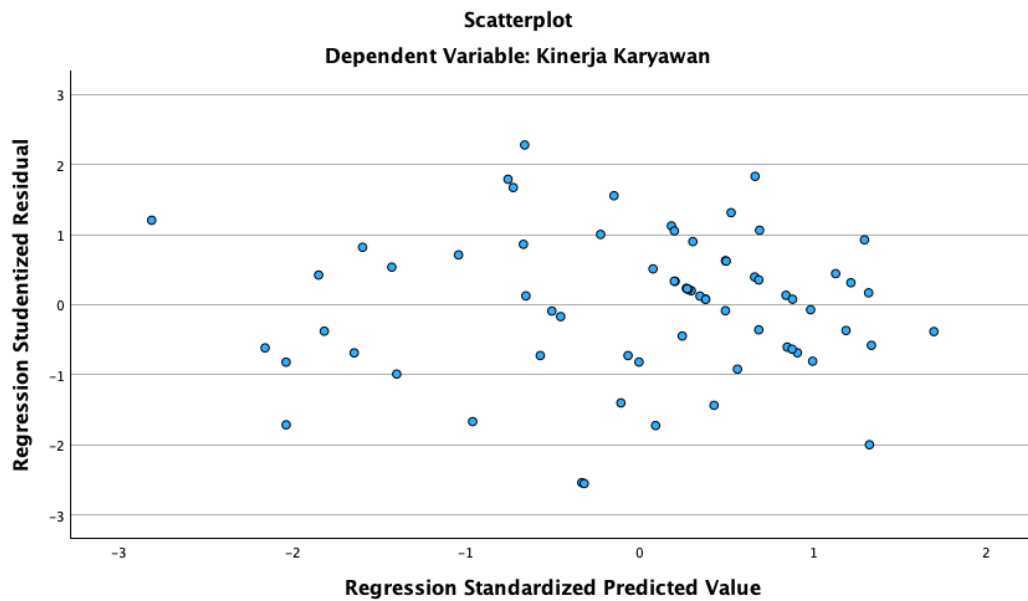
Model		Unstandardized Coefficients		Standardized Coefficients Beta	t	Sig.	Collinearity Statistics	
		B	Std. Error				Tolerance	VIF
1	(Constant)	-.981	1.938		-.506	.615		
	Insentif	.449	.088	.400	5.076	<.001	.824	1.214
	Kompetensi	.213	.098	.189	2.181	.033	.679	1.474
	Lingkungan Kerja	.227	.099	.191	2.305	.024	.744	1.344
	Motivasi Kerja	.383	.111	.325	3.462	<.001	.580	1.725

a. Dependent Variable: Kinerja Karyawan



**Normal P-P Plot of Regression Standardized Residual**





### One-Sample Kolmogorov-Smirnov Test

		Unstandardize d Residual	
N		68	
Normal Parameters <sup>a,b</sup>	Mean	.0000000	
	Std. Deviation	1.37621373	
Most Extreme Differences	Absolute	.090	
	Positive	.049	
	Negative	-.090	
Test Statistic		.090	
Asymp. Sig. (2-tailed) <sup>c</sup>		.200 <sup>d</sup>	
Monte Carlo Sig. (2- tailed) <sup>e</sup>	Sig.	.187	
	99% Confidence Interval	Lower Bound	.177
		Upper Bound	.197

a. Test distribution is Normal.

b. Calculated from data.

c. Lilliefors Significance Correction.

d. This is a lower bound of the true significance.

e. Lilliefors' method based on 10000 Monte Carlo samples with starting seed 1314643744.