

## Lampiran 1

### Lampiran Instrumen Angket Penelitian

1. Di bawah ini Bapak/ Ibu akan menjumpai sejumlah pernyataan yang menggambarkan tentang kinerja guru, kepemimpinan visioner kepala sekolah, dan komitmen afektif guru.
2. Jawaban yang sejujurnya dari Bapak/Ibu tidak mempengaruhi pekerjaan dan masa depan Bapak/ Ibu dalam melaksanakan tugas
3. Perlu Bapak/ Ibu ketahui bahwa tidak ada jawaban yang salah, semua jawaban adalah benar, karena semua jawaban merupakan pendapat Bapak/ Ibu yang sebenarnya
4. Beri tanda ceklis (v) pada salah satu pilihan jawaban yang menurut Bapak/ Ibu paling tepat.

Atas perhatian dan kerjasama yang Bapak/ Ibu berikan kami ucapkan terima

kasih.**Keterangan**

- SL : Selalu  
SR : Sering  
KD : Kadang-kadang  
JR : Jarang  
TP : Tidak Pernah

## 1. KINERJA GURU

No	Pernyataan	Pilihan Jawaban				
		SL	SR	KD	JR	TP
1	Pada awal semester guru membuat program pengajaran					
2	guru menyusun program yang berkaitan dengan pelaksanaan kegiatan bimbingan siswa					
3	Dalam menyusun rencana pengajaran gurumerumuskan Standar kompetensi secara lengkap					
4	Guru mengalokasikan waktu untuk setiap pokok bahasan					
5	Guru memperhatikan kesesuaian alokasi waktu dengan materi yang ada					
6	Guru tidak mempertimbangkan pemilihan metode dan teknik yang cocok dengan materi					
7	Perencanaan program yang disusun guru dikonsultasikan terlebih dahulu dengan atasan untuk memperoleh persetujuan					
8	Guru menggunakan media pada saat mengajar agar materi mudah dipahami siswa					
9	Guru mengikuti kegiatan musyawarah guru mata pelajaran (MGMP)					
10	Guru berusaha datang dan masuk mengajar dengan tepat waktu					
11	Rencana pengajaran, yang disusun guru berdasarkan analisis kemampuan awal siswa					
12	Guru berkewajiban sebelum mengajar harus membuat program terlebih dahulu					
13	Dalam menjelaskan materi guru sangat hati- hati, untuk menghindari penjelasan konsep yang keliru					
14	Dalam mengajar guru berusaha untuk menggunakan media pembelajaran					
15	guru memberikan penilaian pada siswa sesuai dengan kemampuan siswa					

No	Pernyataan	Pilihan Jawaban				
		SL	SR	KD	JR	TP
16	Dalam menilai pekerjaan siswa, guru melakukan secara objektif					
17	Soal-soal untuk evaluasi, guru buat sesuai dengan materi yang sudah diajarkan kepada siswa					
18	Guru membuat jadwal tersendiri untuk membimbing siswa yang mengalami masalah dalam belajar					
19	Bagi siswa yang mempunyai bakat khusus, akan diadakan bimbingan oleh guru yang berkompeten					
20	Guru mencatat perkembangan siswa, baik dalam kegiatan ekstrakurikuler maupun non kulikuler					
21	Guru mematuhi seluruh peraturan dan ketentuan kedinasan baik yang tertulis maupun yang tidak tertulis					
22	Guru menggunakan metode sesuai dengan metode yang dicantumkan dalam satuan pelajaran					
23	Guru tidak melibatkan siswa secara aktif dalam proses belajar mengajar					
24	Guru tidak bisa mengelola kelas dengan baik					
25	Sewaktu meyajikan pelajaran, guru membatasi siswa untuk bertanya					
26	Dalam penyampaian materi pelajaran, guru berupaya menggunakan bahasa yang mudah dimengerti oleh siswa					
27	Pada akhir pelajaran, guru memberikan ikhtisar pada siswa					
28	Guru mengerjakan pekerjaan dengan ikhlas dan penuh tanggungjawab					
29	Guru membuat soal ulangan berdasarkan kurikulum					
30	Dalam penentuan skor nilai, guru mengacu pada standar yang ditetapkan					

Sumber: Kementerian Pendidikan, Kebudayaan, Riset, dan Teknologi Republik Indonesia, 2023

## 2. KEPEMIMPINAN

NO.	PERNYATAAN	TANGGAPAN				
		SL	SR	KD	JR	TP
1	Kepala sekolah mempengaruhi guru agar lebih produktif dalam organisasi sekolah					
2	Kepala sekolah berhasil mempengaruhi pengurus struktural dalam menjalankan tugasnya masing-masing.					
3	Kepala sekolah gagal menjadi orang tua bagi guru dan warga sekolah.					
4	Kepala sekolah dapat mempengaruhi kebijakannya dalam mengerakkan anggota organisasi di sekolah yang dipimpinnya					
5	Kepala sekolah meginstruksikan guru agar mengerjakan tugas harus selesai sebelum dead line tiba					
6	Kepala sekolah mampu mengarahkan warga sekolah untuk bekerja melaksanakan tugas dengan giat.					
7	Kepala sekolah menghimbau guru bekerja sama dalam menyusun Rencana Pelaksanaan Pembelajaran (RPP)					
8	Kepala sekolah setiap hari memberi bimbingan dan arahan kepada warga sekolah					
9	Kepala sekolah gagal mengarahkan guru secara induvidu maupun tim dalam menyelesaikan tugas yang telah ditetapkan					
10	Kepala sekolah sulit untuk melakukan kegiatan dalam tim					
11	Kepala sekolah mampu mengarahkan guru agar membuat dan menyelesaikan program tahunan/program semester					

NO.	PERNYATAAN	TANGGAPAN				
		SL	SR	KD	JR	TP
12	Kepala sekolah berhasil mengarahkan warga sekolah yang membutuhkannya					
13	Kepala sekolah mampu melakukan pembinaan pada guru agar lebih meningkatkan profesionalisme					
14	Kepala sekolah melakukan pembinaan secara rutin kepada warga sekolah					
15	Kepala sekolah mampu melakukan pembinaan pada permasalahan-permasalahan guru dalam pembelajaran					
16	Kepala sekolah gagal melakukan pembinaan pada guru yang bermasalah					
17	Kepala sekolah sulit melakukan pembinaan pada anak didik yang memiliki permasalahan dalam keluarga					
18	Kepala sekolah berhasil membina guru agar mengerjakan tugas sesuai dengan ketentuan					
19	Kepala sekolah melaksanakan pengelolaan administrasi kegiatan guru dengan baik					
20	Kepala sekolah meminta masukan dari guru untuk pengambilan keputusan.					
21	Kepala sekolah menghimbau agar guru dalam menyusun rencana pelaksanaan pembelajar dengan baik dan tepat					
22	Kepala sekolah mengajak kepada guru agar aktif dalam kegiatan-kegiatan di sekolah					
23	Kepala sekolah gagal dalam berdiskusi untuk memecahkan permasalahan-permasalahan dalam pembelajaran di					

NO.	PERNYATAAN	TANGGAPAN				
		SL	SR	KD	JR	TP
	kelas					
24	Kepala sekolah berhasil memberi pengarahan kepada guru yang mangkir dalam mengajar					
25	Kepala sekolah bersedia memberi arahan bagi guru yang membutuhkannya					
26	Kepala sekolah sulit menciptakan suasana baru dalam berkerja setiap semester berganti					
27	Kepala sekolah mampu menciptakan ide-ide baru dalam memecahkan masalah pada organisasi sekolah					
28	Kepala sekolah memberikan ide-ide kreatif kepada guru dalam menjalankan tugas					
29	Kepala sekolah sulit melahirkan gagasan-gagasan baru dalam menghadapi permasalahan-permasalahan organisasi					
30	Kreativitas kepala sekolah membantu meningkatkan produktivitas organisasi					

Sumber: Bastian&Yasin, 2020

### 3. Angket Budaya Sekolah

No	Pernyataan-pernyataan	Pilihan Jawaban				
		SS	S	RG	KS	TS
1	Dalam menyelesaikan tugas, guru membuat target pencapaian maksimal					
2	Seluruh guru menjadi penanggung jawab setiap mata pelajaran sesuai keputusan rapat dewan guru					
3	Kepala sekolah menilai kinerja sesuai dengan sistem penilaian langsung					
4	Guru melakukan yang terbaik untuk mendapatkan hasil maksimal dalam pekerjaan					
5	Sekolah menjalin hubungan kerja dengan pihak lain yang memberikan bantuan uang dalam rangka membantu penyelesaian tugas-tugas guru					
6	Guru bekerja tanpa pamrih untuk mencapai tujuan sekolah					
7	Guru peka dengan lingkungan kerjanya					
8	Guru melakukan tugasnya dengan cara terbaik bila diiming-imingi uang prestasi					
9	Guru memperhatikan secara mendetail point-point yang diinginkan kepala sekolah ketika program kerjanya					
10	Guru menerima pembagian tugas mengajar di sekolah sesuai dengan keputusan rapat dewan guru					
11	Sekolah memberikan hukuman atas pelanggaran yang dilakukan kepada guru yang suka protes di rapat dewan guru					
12	Guru menyelesaikan pekerjaan bekerja sama dengan rekan guru yang menjadi tim					
13	Apabila ada kesan yang melukai perasaan guru lain, maka guru yang melakukan meminta maaf agar konflik dapat diatasi					

No	Pernyataan-pernyataan	Pilihan Jawaban				
		SS	S	RG	KS	TS
	dengan baik					
14	Guru tidak mempedulikan aturan yang menghalangi kebebasan pribadinya di sekolah					
15	Apabila kepala sekolah menjelaskan sesuatu, akan menanyakan kembali penjelasannya kepada guru					
16	Semua permasalahan yang menyangkut tugas mengajar sebaiknya diselesaikan dengan keinginan kepala sekolah					
17	Tugas mengajar guru didasarkan pada tuntutan jam sertifikasi guru tersebut					
18	Guru mempunyai kemahiran sendiri dalam melaksanakan tugas-tugas praktis yang menggunakan peralatan					
19	Penilaian prestasi kerja dapat mempererat hubungan kerja antara kepala sekolah dengan guru					
20	Kesulitan yang dialami rekan guru harus diselesaikan sendiri, agar tumbuh rasa tanggung jawab terhadap tugasnya					
21	Guru memberikan tugas tambahan kepada setiap peserta didik sesuai tuntutan sekolah, tanpa memperhatikan kemampuan peserta didik					
22	Guru bekerja secara proaktif melalui penyajian gagasan baru bila ada pengawas datang ke sekolah					
23	Kepala sekolah bekerja dengan tim kecil dalam pengembangan sekolah tanpa meminta masukan guru-guru					
24	Permasalahan yang menyangkut tugas mengajar sebaiknya diinformasikan kepada kepala sekolah					
25	Setiap guru percaya bahwa mempersiapkan sebuah tugas sebelum mengajar adalah penting agar					

No	Pernyataan-pernyataan	Pilihan Jawaban				
		SS	S	RG	KS	TS
	pembelajaran berhasil					
26	Pembagian tugas mengajar yang tidak seimbang menjadi rasa sentimen sesama guru di sekolah					
27	Apabila ada rekan guru yang tidak hadir, guru tersebut biasanya memberikan tugas peserta didik kepada guru piket					
28	Sekolah meminta peran serta guru-guru dalam mengatasi masalah yang ada di masyarakat sekitar sekolah					
29	Kepala sekolah memberikan pemerataan kesempatan untuk mengembangkan profesi bagi semua guru					
30	Kesulitan yang ditemui guru dalam pelaksanaan pekerjaan akan didiskusikan dengan rekan kerja					

Sumber: Robbins&Judge, 2022

#### 4. PENGAYAAN LITERASI DIGITAL

No	Pernyataan	Jawaban				
		SL	SR	KD	JR	TP
1.	Guru memahami dan memperjelas topik permasalahan yang harus dipecahkan sebelum melakukan pencarian informasi					
2.	Guru menentukan topik atau tema informasi terlebih dahulu sebelum gurutemukan informasi.					
3.	Guru terlebih dahulu menentukan jenis sumber yang akan digunakan untuk mencari informasi (media cetak atau digital)					
4.	Guru memilih <i>website</i> yang sesuai dengan topik bahasan saya					
5.	Guru mempunyai daftar <i>website</i> untuk menemukan sumber yang kredibel/terpercaya					
6.	Guru menggunakan <i>search engine</i> (di internet) dalam pencarian informasi					
7.	Guru memilah dan meringkas informasi- informasi yang diperoleh					
8.	Guru dapat menyusun informasi secara logis agar tidak keluar dari pembahasan tema/sub tema					
9.	Guru menuliskan daftar pustaka/sumber					
<b>Evaluasi konten informasi (<i>content evaluation</i>)</b>						
10	Guru menggunakan berbagai perangkat media seperti komputer, proyektor, <i>smartphone</i> dalam melaksanakan pembelajaran					
11	Guru mencari informasi menggunakan jejaring sosial					
12	Guru mudah terpancing informasi <i>hoax</i>					
13	Guru menyadari efek media dapat meningkatkan wawasan dalam pembelajaran					
14	Guru mengetahui perilaku gurusendiri dalam menggunakan media, tidak melanggar hak cipta					
15	Guru aktif menulis artikel, blog, membuat video dan lain lain					
16	Gurumampu membuat Power Point (PPT) yang menarik dengan					

No	Pernyataan	Jawaban				
		SL	SR	KD	JR	TP
	mengaplikasikan dan mengadaptasi presentasi di media					
17	Guru memanfaatkan email untuk mengirimkan tugas					
18	Guru memanfaatkan media untuk berdiskusi dengan peserta didik, misalnya menggunakan <i>google classroom, google meet dan zoom</i>					
19	Guru mampu mengoperasikan komputer, proyektor, dan <i>smartphone</i>					
20	Guru selalu memanfaatkan perangkat media untuk mencari informasi					
<b>Penyusunan pengetahuan (<i>knowledge assembly</i>)</b>						
21	Guru menggunakan berbagai akun untuk mengumpulkan tugas					
22	Guru mengetahui fungsi email mulai membuat, mengelola dan memanfaatkannya.					
23	Guru mampu menilai tampilan <i>web</i> informasi					
24	Penilaian guru terhadap tampilan <i>web</i> mempengaruhi persepsi guru terhadap konten					
25	Guru mampu melakukan pencarian informasi melalui internet					
26	Guru mampu untuk menyusun sumber informasi yang diperoleh dan mengkorelasikan dengan kehidupan social yang tidak terekspos					
27	Guru juga membaca koran dan menonton televisi untuk memperoleh berita					
28	Guru menelusuri berita di jejaring sosial					
29	Saya mampu menyusun dan mengembangkan materi pembelajaran dengan memanfaatkan berbagai sumber informasi digital secara sistematis.					
30	Saya mengintegrasikan berbagai informasi dari sumber digital untuk membangun pengetahuan baru yang mendukung proses pembelajaran di kelas.					

Sumber: Gilster, 1997

**Lampiran 2**  
**Sebaran Uji Coba Angket Kinerja Guru (Y)**

SUBJEK	NOMOR BUTIR ANGKET																														Y
	1	2	3	4	5	6	7	8	9	10	11	12	13	14	15	16	17	18	19	20	21	22	23	24	25	26	27	28	29	30	
1	5	4	4	5	5	5	5	3	5	5	4	4	4	4	5	4	3	3	5	5	5	5	3	4	5	5	4	5	3	4	130
2	5	4	4	5	4	5	5	4	4	4	5	4	4	3	4	4	5	2	5	5	5	4	2	3	4	5	4	5	4	5	126
3	3	2	2	3	2	1	3	2	2	2	4	1	1	4	1	1	2	3	3	2	2	5	2	2	2	3	2	3	2	5	72
4	4	4	4	5	5	5	5	5	5	4	5	5	5	3	4	5	3	2	5	5	3	4	3	3	5	4	4	5	5	5	129
5	4	5	5	4	5	4	4	4	4	4	4	5	5	4	5	5	5	3	4	5	3	5	5	2	4	4	5	4	4	5	129
6	2	2	4	5	5	4	5	3	5	4	5	1	1	3	5	1	3	2	5	3	2	4	5	5	5	2	4	5	3	2	105
7	2	4	4	4	5	4	4	5	5	5	4	4	4	4	2	4	4	3	4	5	5	5	5	4	5	5	4	4	5	4	126
8	3	4	4	1	5	4	5	4	5	4	5	4	4	3	4	4	3	2	5	5	3	4	3	5	5	3	4	5	4	5	119
9	5	2	2	5	5	4	5	5	5	4	4	2	2	4	3	2	5	3	5	5	5	5	4	5	5	5	4	5	5	5	125
10	4	4	4	4	3	3	4	5	3	3	5	4	4	3	4	4	5	2	5	5	4	4	3	5	3	4	4	4	5	4	118
11	4	5	5	5	5	3	5	4	5	5	4	5	5	4	5	5	4	3	5	5	4	5	4	4	5	4	5	5	4	5	136
12	3	4	4	5	2	3	5	5	2	4	5	4	4	3	4	4	4	2	5	5	5	4	5	4	2	3	5	5	5	4	119
13	4	1	1	4	4	4	4	4	4	5	4	5	5	4	2	5	4	3	5	1	2	5	4	4	4	4	5	4	4	5	114
14	5	4	4	3	5	5	5	3	5	4	5	4	4	3	5	4	4	2	4	5	3	4	4	4	5	5	4	5	3	4	124
15	3	3	3	2	5	4	2	3	5	5	4	3	3	4	3	3	2	3	4	4	3	5	4	3	5	3	3	2	3	3	102
16	4	3	4	3	4	4	5	4	4	4	5	4	4	3	4	4	4	2	5	4	4	4	4	4	4	4	4	5	4	4	119
17	4	4	5	4	5	5	4	5	5	4	4	5	5	4	5	5	4	3	4	4	4	5	4	4	5	4	5	4	5	5	133
18	5	2	2	4	5	3	4	3	5	3	5	5	5	3	5	5	2	2	4	2	5	4	2	4	5	5	5	4	3	5	116
19	5	5	4	3	5	4	5	4	5	5	4	4	4	4	4	4	4	3	5	4	3	5	4	4	5	5	4	5	4	4	128
20	4	5	4	5	4	5	5	4	4	2	5	4	4	3	4	4	4	2	2	4	4	4	4	5	4	4	3	5	4	3	118
21	5	1	2	4	4	1	4	5	4	5	4	5	5	4	5	5	5	3	3	3	5	5	4	4	4	5	5	4	5	5	123
22	4	2	4	5	4	2	5	4	4	4	5	5	5	3	3	5	4	2	3	4	4	4	4	3	4	4	4	5	4	3	116
23	3	4	4	1	4	4	4	4	4	5	4	4	4	4	1	4	5	3	3	4	3	5	5	3	4	3	4	4	4	1	109
24	5	4	4	2	4	4	2	3	4	3	5	4	4	3	2	4	3	2	3	2	3	4	5	2	4	5	4	4	3	2	103

SUBJEK	NOMOR BUTIR ANGKET																														Y	
	1	2	3	4	5	6	7	8	9	10	11	12	13	14	15	16	17	18	19	20	21	22	23	24	25	26	27	28	29	30		
<b>25</b>	1	2	2	2	3	4	5	4	3	4	4	4	4	4	1	4	5	3	3	5	2	5	5	4	3	4	4	4	5	4	3	106
<b>26</b>	5	4	4	3	5	5	2	3	5	4	5	4	4	3	5	4	4	2	4	5	3	4	4	4	5	5	4	5	3	4	121	
<b>27</b>	2	3	3	2	5	4	1	3	5	5	4	3	3	4	3	3	2	3	4	4	3	5	4	3	5	3	3	2	3	3	100	
<b>28</b>	4	5	5	4	5	4	4	4	4	4	5	5	5	3	5	5	5	2	2	5	3	4	5	2	4	4	5	4	4	5	125	
<b>29</b>	2	2	4	5	5	4	5	3	5	5	4	1	1	4	5	1	3	3	5	3	2	5	5	5	5	2	4	5	3	2	108	
<b>30</b>	2	4	4	4	5	4	4	5	5	5	5	4	4	3	2	4	4	2	4	5	5	4	5	4	5	5	4	4	5	4	124	

## Sebaran Uji Coba Angket Kepemimpinan Kepala Sekolah (X1)

SUBJEK	NOMOR BUTIR ANGKET																														Y
	1	2	3	4	5	6	7	8	9	10	11	12	13	14	15	16	17	18	19	20	21	22	23	24	25	26	27	28	29	30	
1	4	5	4	5	4	5	5	5	5	5	4	5	5	3	5	5	3	4	5	5	5	5	5	5	5	3	4	5	5	5	138
2	4	5	5	4	5	4	4	4	5	4	3	5	5	4	5	3	5	3	5	4	4	4	4	4	5	2	4	5	4	5	127
3	2	3	3	2	3	4	3	2	2	2	3	2	3	2	2	4	2	4	3	2	3	4	3	2	3	3	2	3	2	1	79
4	4	5	5	4	5	3	3	4	4	5	4	4	5	4	5	4	3	3	5	4	4	3	3	5	4	2	4	5	5	5	123
5	5	4	4	5	4	3	5	4	4	4	3	4	4	4	5	5	5	4	4	4	5	3	5	4	4	3	5	4	5	4	126
6	5	5	5	2	5	3	4	4	5	5	4	5	5	3	4	4	3	3	5	4	5	3	4	1	2	2	4	5	5	4	118
7	5	5	5	5	5	4	4	5	4	5	3	4	3	5	4	5	4	4	4	3	2	4	4	5	2	3	4	4	5	4	123
8	4	5	5	5	5	5	4	5	5	5	4	5	5	4	4	1	3	3	5	4	4	5	2	3	3	2	5	1	5	4	120
9	5	5	5	5	5	4	5	5	5	5	4	5	5	5	3	4	5	4	5	4	4	4	5	5	5	3	4	5	5	4	137
10	5	5	5	2	5	5	3	4	4	3	4	4	5	5	4	3	5	3	4	3	2	5	2	3	4	2	3	4	3	3	112
11	4	5	5	2	5	3	4	4	5	5	4	5	5	4	5	3	1	4	4	5	4	3	4	5	4	3	5	5	5	3	123
12	4	5	5	4	5	4	2	5	4	2	3	4	5	5	4	5	4	3	5	4	4	4	4	2	3	2	4	5	2	3	115
13	4	4	4	5	4	1	3	2	3	4	3	3	4	4	2	1	4	4	4	5	2	2	3	4	4	3	1	4	4	4	99
14	5	4	4	4	4	4	4	4	4	5	3	4	5	4	5	5	4	3	4	4	4	4	4	5	5	2	4	3	5	5	124
15	4	2	3	5	3	5	3	3	3	1	4	3	2	4	4	5	2	4	4	5	2	5	3	5	3	3	3	2	5	4	104
16	4	3	4	3	4	4	4	5	4	2	3	4	2	4	4	3	1	3	5	4	3	5	3	4	4	2	4	3	4	4	106
17	5	4	5	4	5	5	4	5	4	1	4	4	4	5	5	5	4	4	4	4	3	5	4	5	4	3	5	4	5	5	128
18	4	4	5	3	5	4	4	5	4	4	3	4	4	3	5	2	2	3	4	3	5	5	4	5	5	2	2	4	5	3	115
19	5	5	4	5	4	5	4	5	5	3	4	5	5	4	5	5	4	4	5	5	4	5	4	5	5	3	4	3	5	4	133
20	4	2	5	5	5	5	5	5	5	4	2	5	5	4	5	5	4	3	2	2	4	4	5	4	4	2	4	5	4	5	123
21	4	4	4	5	4	5	4	5	4	5	4	4	4	5	5	5	4	4	4	5	4	5	4	4	5	3	2	4	4	1	124
22	5	5	4	4	4	2	4	5	4	4	3	4	5	4	1	1	4	3	3	3	1	2	3	4	4	2	4	5	4	2	103
23	5	3	3	5	3	1	3	4	4	5	1	4	4	4	1	2	1	4	5	1	4	3	3	4	3	3	4	4	4	4	99
24	5	4	5	1	5	5	3	4	4	4	2	4	5	5	4	3	5	3	4	3	2	5	2	3	4	2	4	5	3	3	111
25	4	5	5	4	5	3	4	4	3	5	1	3	5	4	5	3	1	4	5	5	4	3	4	5	4	3	5	4	5	3	118
26	4	4	5	2	5	4	4	5	3	4	1	3	3	5	3	5	4	3	4	3	2	4	3	5	2	2	4	5	5	4	110

SUBJEK	NOMOR BUTIR ANGKET																														Y
	1	2	3	4	5	6	7	8	9	10	11	12	13	14	15	16	17	18	19	20	21	22	23	24	25	26	27	28	29	30	
27	4	3	5	3	5	5	4	4	5	4	2	5	5	4	4	1	3	4	5	3	4	5	2	3	3	3	4	4	5	4	115
28	4	5	5	5	5	2	5	5	5	5	1	5	5	5	3	4	5	3	4	4	4	4	5	5	5	2	1	5	5	4	125
29	5	4	4	2	4	2	5	4	4	4	2	4	4	4	5	5	5	2	5	4	5	3	5	4	4	3	5	4	5	4	120
30	5	5	5	2	5	2	4	3	5	5	2	5	5	3	4	4	3	1	4	4	4	3	4	1	2	2	4	5	5	4	110

## Sebaran Uji Coba Angket Budaya Sekolah (X2)

SUBJEK	NOMOR BUTIR ANGKET																														Y
	1	2	3	4	5	6	7	8	9	10	11	12	13	14	15	16	17	18	19	20	21	22	23	24	25	26	27	28	29	30	
1	5	3	5	5	5	4	5	1	5	5	3	3	5	5	5	5	4	4	5	5	4	5	3	4	5	3	3	5	5	3	127
2	5	4	4	4	5	4	5	3	4	3	5	5	5	5	5	5	3	3	4	5	4	5	4	5	3	5	4	5	4	4	129
3	3	2	2	2	3	1	3	2	1	4	2	2	3	2	2	3	2	2	2	3	2	3	2	5	4	2	2	4	3	2	75
4	5	5	5	4	4	5	5	4	4	5	3	5	5	5	3	4	3	3	5	4	4	5	5	5	5	3	4	5	5	3	130
5	4	4	4	4	4	5	4	5	5	5	5	5	4	5	3	4	2	2	4	4	5	4	4	5	5	5	4	4	4	3	125
6	5	3	5	4	2	1	5	3	5	4	3	5	5	3	2	5	5	5	5	2	4	5	3	2	4	3	4	3	3	5	113
7	4	5	5	5	5	4	4	5	2	5	4	5	4	5	5	4	4	4	5	5	4	4	5	4	5	4	4	5	5	5	134
8	5	4	5	4	3	4	5	4	4	4	3	4	5	5	3	5	5	5	5	3	4	5	4	5	4	5	5	5	5	4	131
9	5	5	5	4	5	2	5	5	3	4	5	5	5	5	5	5	5	5	5	5	4	5	5	5	4	5	4	5	5	4	139
10	4	5	3	3	4	4	4	5	4	3	5	3	5	5	4	4	5	5	3	4	4	4	5	4	3	5	3	5	5	3	123
11	5	4	5	5	4	5	5	4	5	5	4	3	5	5	4	4	4	4	5	4	5	5	4	5	5	5	5	4	4	3	134
12	5	5	2	4	3	4	5	5	4	5	4	2	5	5	5	5	4	4	2	3	5	5	5	4	5	5	5	5	5	3	128
13	4	4	4	5	4	5	4	4	2	5	4	3	5	1	2	4	4	4	4	4	5	4	4	5	5	5	3	2	4	4	117
14	5	3	5	4	5	4	5	4	5	5	4	2	4	5	3	4	4	4	5	5	4	5	3	4	5	5	5	5	5	5	131
15	2	3	5	5	3	3	2	3	3	5	2	1	4	4	3	4	3	3	5	3	3	2	3	3	5	5	4	3	3	4	101
16	5	4	4	4	4	4	1	4	4	4	4	1	5	4	4	5	4	4	4	4	4	5	4	4	4	5	4	5	5	3	120
17	4	5	5	4	4	5	2	2	5	5	4	2	4	4	4	4	4	4	5	3	5	4	5	5	3	5	5	5	4	5	125
18	4	3	5	3	5	5	1	1	5	4	2	3	4	2	3	4	4	4	5	3	5	4	3	5	4	5	3	4	4	3	138
19	5	4	5	5	5	4	1	2	4	5	4	4	5	4	3	5	4	4	5	2	4	5	4	4	5	5	4	5	5	4	125
20	5	4	4	2	4	4	5	1	4	5	4	3	2	4	3	3	5	5	4	2	3	5	4	3	5	4	3	5	5	3	113
21	4	5	4	5	5	5	4	2	5	5	5	2	3	3	3	4	4	4	4	3	5	4	5	5	5	4	4	5	4	4	124
22	5	4	4	4	5	5	5	3	3	5	4	5	3	4	3	4	3	3	4	3	4	5	4	3	5	1	3	5	5	5	119
23	4	4	4	1	3	4	4	1	1	5	5	1	3	4	3	5	3	3	4	3	4	4	4	3	5	1	5	5	4	4	104
24	4	3	4	3	5	4	5	2	2	4	3	5	3	2	3	3	2	2	4	3	4	4	3	3	4	5	4	5	4	2	104
25	5	4	3	4	4	4	5	1	1	2	5	5	3	5	3	3	4	4	3	3	4	5	4	3	2	5	4	2	4	2	106
26	4	5	3	3	4	4	4	3	4	3	5	5	5	5	3	4	5	5	3	3	4	4	5	4	3	5	3	5	5	3	121

SUBJEK	NOMOR BUTIR ANGKET																														Y
	1	2	3	4	5	6	7	8	9	10	11	12	13	14	15	16	17	18	19	20	21	22	23	24	25	26	27	28	29	30	
27	3	2	2	2	3	1	3	3	1	4	2	1	3	2	3	3	2	2	2	3	2	3	2	5	4	5	2	4	3	2	79
28	5	5	5	4	4	5	5	1	4	5	3	1	5	5	3	4	3	3	5	2	4	5	5	5	5	5	4	5	5	3	123
29	4	4	4	4	4	5	4	2	5	5	5	2	4	5	3	4	2	2	4	2	5	4	4	5	5	5	4	4	4	3	117
30	5	5	5	4	5	2	5	1	3	4	5	3	5	5	3	5	5	5	5	2	4	5	5	5	4	5	4	5	5	4	128

## Sebaran Uji Coba Angket Literasi Digital (X3)

SUBJEK	NOMOR BUTIR ANGKET																														Y
	1	2	3	4	5	6	7	8	9	10	11	12	13	14	15	16	17	18	19	20	21	22	23	24	25	26	27	28	29	30	
1	5	5	4	5	5	4	5	4	3	5	5	5	3	5	4	5	5	4	5	4	5	4	4	5	5	3	5	5	5	5	136
2	4	4	3	4	5	5	4	4	4	4	5	3	5	5	5	5	4	3	4	5	5	4	3	5	4	2	5	4	4	4	125
3	3	4	4	2	2	4	2	2	3	2	2	4	2	1	4	1	3	4	3	4	3	2	4	3	2	3	3	2	2	2	82
4	5	3	3	4	4	5	4	5	4	4	5	4	3	5	5	5	4	3	3	5	4	4	3	5	5	2	5	5	5	5	126
5	5	3	4	4	4	4	4	5	3	4	5	5	5	4	4	4	5	4	5	4	4	5	4	4	5	3	4	5	4	5	128
6	1	3	3	4	5	5	4	4	4	4	4	4	3	4	5	4	5	3	4	5	2	2	3	5	5	2	5	5	5	5	117
7	5	4	4	5	4	4	5	3	3	5	4	5	4	2	4	2	2	4	4	4	2	4	4	4	5	3	4	5	5	5	118
8	5	5	3	5	5	5	5	4	4	5	4	1	3	4	5	4	4	3	2	5	3	4	3	1	5	2	5	5	5	5	119
9	2	4	4	5	5	4	5	2	3	5	3	4	5	4	4	4	4	4	5	4	5	2	4	5	5	3	5	5	5	5	124
10	5	5	3	4	4	5	4	5	4	4	4	4	3	5	3	5	3	2	3	2	5	4	4	3	4	3	2	4	3	3	111
11	5	3	4	4	5	4	4	5	3	4	5	3	1	3	4	3	4	4	4	4	4	5	4	5	5	3	5	5	5	5	122
12	5	4	3	5	4	5	5	4	4	5	4	5	4	3	5	3	4	3	4	5	3	4	3	5	2	2	5	2	2	2	114
13	2	1	4	2	3	4	2	5	3	2	2	1	4	4	4	4	2	4	3	4	4	1	4	4	4	3	4	4	4	4	96
14	4	4	3	4	4	5	4	4	4	4	5	5	4	5	5	5	4	3	4	5	5	4	3	3	5	2	5	5	5	5	127
15	2	5	4	3	3	4	3	3	3	3	4	5	2	4	4	4	2	4	3	4	3	3	4	2	5	3	2	5	5	5	106
16	3	5	3	5	4	5	5	4	4	5	4	3	1	4	5	4	3	3	3	5	4	3	3	3	4	2	5	4	4	4	114
17	3	5	4	5	4	4	5	5	3	5	5	5	4	5	4	5	3	4	4	4	4	4	4	4	5	3	4	5	5	5	129
18	5	2	3	5	4	5	5	5	4	5	5	2	2	3	5	3	5	3	4	5	5	2	3	4	5	2	4	5	5	5	120
19	4	5	4	5	5	4	5	4	3	5	5	5	4	4	4	4	4	4	4	4	5	5	4	3	5	3	5	5	5	5	131
20	4	5	3	5	5	5	5	5	4	5	5	5	4	5	5	5	4	3	5	5	4	5	3	5	4	2	5	4	4	4	132
21	4	5	4	5	4	4	5	5	3	5	5	5	4	1	4	1	4	4	4	4	5	1	4	4	4	3	4	4	4	4	117
22	4	2	3	5	4	5	5	4	4	5	1	1	4	2	5	2	1	3	3	5	4	2	3	5	4	2	5	4	4	4	105
23	4	1	4	4	4	4	4	4	3	4	1	2	1	4	4	4	4	4	3	4	3	4	4	1	4	3	4	4	4	4	102
24	2	1	3	4	2	5	4	2	4	4	3	2	2	4	5	4	4	3	4	5	5	4	3	2	4	2	4	4	4	4	103
25	2	1	4	4	2	4	4	2	3	4	3	1	2	4	4	4	2	4	3	4	3	2	4	2	3	3	5	3	3	3	92
26	5	5	3	5	5	5	5	4	4	5	5	5	3	5	5	5	5	3	5	5	5	4	3	5	5	2	5	5	5	5	136

SUBJEK	NOMOR BUTIR ANGKET																														Y	
	1	2	3	4	5	6	7	8	9	10	11	12	13	14	15	16	17	18	19	20	21	22	23	24	25	26	27	28	29	30		
27	4	4	4	4	5	4	4	4	3	4	5	3	5	5	4	5	4	4	4	4	4	5	4	4	5	4	3	5	4	4	4	125
28	2	1	3	2	3	3	2	5	4	2	2	1	4	4	5	4	2	3	3	5	4	1	3	4	4	2	4	4	4	4	94	
29	4	4	4	4	4	4	4	4	3	4	5	5	4	5	4	5	4	4	4	4	5	4	4	3	5	3	5	5	5	5	127	
30	2	5	3	3	3	3	3	3	4	3	4	5	2	4	5	4	2	3	3	5	3	3	3	2	5	2	2	5	5	5	104	

### Lampiran 3

#### Hasil Uji Coba Variabel Kinerja Guru (Y)

#### Correlations

		Skor Ttotal
Butir1	Pearson Correlation	.427 <sup>*</sup>
	Sig. (2-tailed)	.019
	N	30
Butir2	Pearson Correlation	.487 <sup>**</sup>
	Sig. (2-tailed)	.006
	N	30
Butir3	Pearson Correlation	.484 <sup>**</sup>
	Sig. (2-tailed)	.007
	N	30
Butir4	Pearson Correlation	.422 <sup>*</sup>
	Sig. (2-tailed)	.020
	N	30
Butir5	Pearson Correlation	.494 <sup>**</sup>
	Sig. (2-tailed)	.006
	N	30
Butir6	Pearson Correlation	.413 <sup>*</sup>
	Sig. (2-tailed)	.023
	N	30
Butir7	Pearson Correlation	.472 <sup>**</sup>
	Sig. (2-tailed)	.008
	N	30
Butir8	Pearson Correlation	.623 <sup>**</sup>
	Sig. (2-tailed)	.000
	N	30
Butir9	Pearson Correlation	.442 <sup>*</sup>
	Sig. (2-tailed)	.015
	N	30
Butir10	Pearson Correlation	.353
	Sig. (2-tailed)	.056
	N	30
Butir11	Pearson Correlation	.108
	Sig. (2-tailed)	.570
	N	30
Butir12	Pearson Correlation	.636 <sup>**</sup>
	Sig. (2-tailed)	.000
	N	30
Butir13	Pearson Correlation	.636 <sup>**</sup>
	Sig. (2-tailed)	.000
	N	30
Butir14	Pearson Correlation	-.108
	Sig. (2-tailed)	.570
	N	30
Butir15	Pearson Correlation	.559 <sup>**</sup>
	Sig. (2-tailed)	.001
	N	30
Butir16	Pearson Correlation	.636 <sup>**</sup>
	Sig. (2-tailed)	.000
	N	30
Butir17	Pearson Correlation	.515 <sup>**</sup>
	Sig. (2-tailed)	.004
	N	30
Butir18	Pearson Correlation	-.108
	Sig. (2-tailed)	.570
	N	30

		Skor_Ttotal
Butir19	Pearson Correlation	.304
	Sig. (2-tailed)	.103
	N	30
Butir20	Pearson Correlation	.568**
	Sig. (2-tailed)	.001
	N	30
Butir21	Pearson Correlation	.541**
	Sig. (2-tailed)	.002
	N	30
Butir22	Pearson Correlation	-.108
	Sig. (2-tailed)	.570
	N	30
Butir23	Pearson Correlation	.085
	Sig. (2-tailed)	.655
	N	30
Butir24	Pearson Correlation	.262
	Sig. (2-tailed)	.161
	N	30
Butir25	Pearson Correlation	.442*
	Sig. (2-tailed)	.015
	N	30
Butir26	Pearson Correlation	.525**
	Sig. (2-tailed)	.003
	N	30
Butir27	Pearson Correlation	.673**
	Sig. (2-tailed)	.000
	N	30
Butir28	Pearson Correlation	.508**
	Sig. (2-tailed)	.004
	N	30
Butir29	Pearson Correlation	.623**
	Sig. (2-tailed)	.000
	N	30
Butir30	Pearson Correlation	.424*
	Sig. (2-tailed)	.019
	N	30

## Reliability Scale: ALL VARIABLES

### Case Processing Summary

		N	%
Cases	Valid	30	100.0
	Excluded <sup>a</sup>	0	.0
	Total	30	100.0

a. Listwise deletion based on all variables in the procedure.

### Reliability Statistics

Cronbach's Alpha	N of Items
.874	21

## Hasil Uji Coba Vairabel Kepemimpinan Kepala Sekolah (X1) Correlations

		Skor_Ttotal
Butir1	Pearson Correlation	.414*
	Sig. (2-tailed)	.023
	N	30
Butir2	Pearson Correlation	.456*
	Sig. (2-tailed)	.011
	N	30
Butir3	Pearson Correlation	.476**
	Sig. (2-tailed)	.008
	N	30
Butir4	Pearson Correlation	.367*
	Sig. (2-tailed)	.046
	N	30
Butir5	Pearson Correlation	.476**
	Sig. (2-tailed)	.008
	N	30
Butir6	Pearson Correlation	.313
	Sig. (2-tailed)	.092
	N	30
Butir7	Pearson Correlation	.596**
	Sig. (2-tailed)	.001
	N	30
Butir8	Pearson Correlation	.622**
	Sig. (2-tailed)	.000
	N	30
Butir9	Pearson Correlation	.685**
	Sig. (2-tailed)	.000
	N	30
Butir10	Pearson Correlation	.352
	Sig. (2-tailed)	.056
	N	30
Butir11	Pearson Correlation	.294
	Sig. (2-tailed)	.115
	N	30
Butir12	Pearson Correlation	.685**
	Sig. (2-tailed)	.000
	N	30
Butir13	Pearson Correlation	.469**
	Sig. (2-tailed)	.009
	N	30
Butir14	Pearson Correlation	.348
	Sig. (2-tailed)	.059
	N	30
Butir15	Pearson Correlation	.664**
	Sig. (2-tailed)	.000
	N	30
Butir16	Pearson Correlation	.393*
	Sig. (2-tailed)	.032
	N	30
Butir17	Pearson Correlation	.392*
	Sig. (2-tailed)	.032
	N	30
Butir18	Pearson Correlation	.076
	Sig. (2-tailed)	.689
	N	30
Butir19	Pearson Correlation	.328
	Sig. (2-tailed)	.077
	N	30
Butir20	Pearson Correlation	.462*

		Skor_Ttotal
	Sig. (2-tailed)	.010
	N	30
Butir21	Pearson Correlation	.496**
	Sig. (2-tailed)	.005
	N	30
Butir22	Pearson Correlation	.236
	Sig. (2-tailed)	.210
	N	30
Butir23	Pearson Correlation	.577**
	Sig. (2-tailed)	.001
	N	30
Butir24	Pearson Correlation	.429*
	Sig. (2-tailed)	.018
	N	30
Butir25	Pearson Correlation	.475**
	Sig. (2-tailed)	.008
	N	30
Butir26	Pearson Correlation	.066
	Sig. (2-tailed)	.731
	N	30
Butir27	Pearson Correlation	.366*
	Sig. (2-tailed)	.047
	N	30
Butir28	Pearson Correlation	.235
	Sig. (2-tailed)	.212
	N	30
Butir29	Pearson Correlation	.553**
	Sig. (2-tailed)	.002
	N	30
Butir30	Pearson Correlation	.502**
	Sig. (2-tailed)	.005
	N	30

## Reliability

### Scale: ALL VARIABLES

#### Case Processing Summary

		N	%
Cases	Valid	30	100.0
	Excluded <sup>a</sup>	0	.0
	Total	30	100.0

a. Listwise deletion based on all variables in the procedure.

#### Reliability Statistics

Cronbach's Alpha	N of Items
.849	20

## Hasil Uji Coba Variabel Budaya Sekolah (X2) Correlations

		Skor_Ttotal
Butir1	Pearson Correlation	.611**
	Sig. (2-tailed)	.000
	N	30
Butir2	Pearson Correlation	.632**
	Sig. (2-tailed)	.000
	N	30
Butir3	Pearson Correlation	.618**
	Sig. (2-tailed)	.000
	N	30
Butir4	Pearson Correlation	.544**
	Sig. (2-tailed)	.002
	N	30
Butir5	Pearson Correlation	.527**
	Sig. (2-tailed)	.003
	N	30
Butir6	Pearson Correlation	.533**
	Sig. (2-tailed)	.002
	N	30
Butir7	Pearson Correlation	.170
	Sig. (2-tailed)	.370
	N	30
Butir8	Pearson Correlation	.303
	Sig. (2-tailed)	.104
	N	30
Butir9	Pearson Correlation	.654**
	Sig. (2-tailed)	.000
	N	30
Butir10	Pearson Correlation	.164
	Sig. (2-tailed)	.386
	N	30
Butir11	Pearson Correlation	.392*
	Sig. (2-tailed)	.032
	N	30
Butir12	Pearson Correlation	.338
	Sig. (2-tailed)	.068
	N	30
Butir13	Pearson Correlation	.576**
	Sig. (2-tailed)	.001
	N	30
Butir14	Pearson Correlation	.539**
	Sig. (2-tailed)	.002
	N	30
Butir15	Pearson Correlation	.318
	Sig. (2-tailed)	.086
	N	30
Butir16	Pearson Correlation	.553**
	Sig. (2-tailed)	.002
	N	30
Butir17	Pearson Correlation	.527**
	Sig. (2-tailed)	.003
	N	30
Butir18	Pearson Correlation	.527**
	Sig. (2-tailed)	.003
	N	30
Butir19	Pearson Correlation	.618**

		Skor_Ttotal
	Sig. (2-tailed)	.000
	N	30
Butir20	Pearson Correlation	.356
	Sig. (2-tailed)	.053
	N	30
Butir21	Pearson Correlation	.716**
	Sig. (2-tailed)	.000
	N	30
Butir22	Pearson Correlation	.611**
	Sig. (2-tailed)	.000
	N	30
Butir23	Pearson Correlation	.632**
	Sig. (2-tailed)	.000
	N	30
Butir24	Pearson Correlation	.266
	Sig. (2-tailed)	.156
	N	30
Butir25	Pearson Correlation	.128
	Sig. (2-tailed)	.499
	N	30
Butir26	Pearson Correlation	.301
	Sig. (2-tailed)	.106
	N	30
Butir27	Pearson Correlation	.502**
	Sig. (2-tailed)	.005
	N	30
Butir28	Pearson Correlation	.369*
	Sig. (2-tailed)	.045
	N	30
Butir29	Pearson Correlation	.665**
	Sig. (2-tailed)	.000
	N	30
Butir30	Pearson Correlation	.452*
	Sig. (2-tailed)	.012
	N	30

## Reliability

### Scale: ALL VARIABLES

#### Case Processing Summary

		N	%
Cases	Valid	30	100.0
	Excluded <sup>a</sup>	0	.0
	Total	30	100.0

a. Listwise deletion based on all variables in the procedure.

#### Reliability Statistics

Cronbach's Alpha	N of Items
.909	21

### Hasil Uji Coba Variabel Literasi Digitak (X3)

#### Correlations

		Skor_Ttotal
Butir1	Pearson Correlation	.541**
	Sig. (2-tailed)	.002
	N	30
Butir2	Pearson Correlation	.544**
	Sig. (2-tailed)	.002
	N	30
Butir3	Pearson Correlation	-.029
	Sig. (2-tailed)	.878
	N	30
Butir4	Pearson Correlation	.680**
	Sig. (2-tailed)	.000
	N	30
Butir5	Pearson Correlation	.820**
	Sig. (2-tailed)	.000
	N	30
Butir6	Pearson Correlation	.299
	Sig. (2-tailed)	.108
	N	30
Butir7	Pearson Correlation	.680**
	Sig. (2-tailed)	.000
	N	30
Butir8	Pearson Correlation	.400*
	Sig. (2-tailed)	.029
	N	30
Butir9	Pearson Correlation	.029
	Sig. (2-tailed)	.878
	N	30
Butir10	Pearson Correlation	.680**
	Sig. (2-tailed)	.000
	N	30
Butir11	Pearson Correlation	.805**
	Sig. (2-tailed)	.000
	N	30
Butir12	Pearson Correlation	.559**
	Sig. (2-tailed)	.001
	N	30
Butir13	Pearson Correlation	.370*
	Sig. (2-tailed)	.044
	N	30
Butir14	Pearson Correlation	.504**
	Sig. (2-tailed)	.004
	N	30
Butir15	Pearson Correlation	.029
	Sig. (2-tailed)	.878
	N	30
Butir16	Pearson Correlation	.504**
	Sig. (2-tailed)	.004
	N	30
Butir17	Pearson Correlation	.645**
	Sig. (2-tailed)	.000
	N	30
Butir18	Pearson Correlation	-.029
	Sig. (2-tailed)	.878
	N	30
Butir19	Pearson Correlation	.651**

		Skor_Ttotal
	Sig. (2-tailed)	.000
	N	30
Butir20	Pearson Correlation	.029
	Sig. (2-tailed)	.878
	N	30
Butir21	Pearson Correlation	.477**
	Sig. (2-tailed)	.008
	N	30
Butir22	Pearson Correlation	.618**
	Sig. (2-tailed)	.000
	N	30
Butir23	Pearson Correlation	-.029
	Sig. (2-tailed)	.878
	N	30
Butir24	Pearson Correlation	.457*
	Sig. (2-tailed)	.011
	N	30
Butir25	Pearson Correlation	.601**
	Sig. (2-tailed)	.000
	N	30
Butir26	Pearson Correlation	-.029
	Sig. (2-tailed)	.878
	N	30
Butir27	Pearson Correlation	.514**
	Sig. (2-tailed)	.004
	N	30
Butir28	Pearson Correlation	.601**
	Sig. (2-tailed)	.000
	N	30
Butir29	Pearson Correlation	.572**
	Sig. (2-tailed)	.001
	N	30
Butir30	Pearson Correlation	.601**
	Sig. (2-tailed)	.000
	N	30
Skor_Ttotal	Pearson Correlation	1
	Sig. (2-tailed)	
	N	30

## Reliability

### Scale: ALL VARIABLES

#### Case Processing Summary

		N	%
Cases	Valid	30	100.0
	Excluded <sup>a</sup>	0	.0
	Total	30	100.0

a. Listwise deletion based on all variables in the procedure.

#### Reliability Statistics

Cronbach's Alpha	N of Items
.900	22

## Lampiran 4

## Sebaran Data Penelitian

## A. Sebaran Data Variabel Kinerja Guru (Y)

SAMPEL	Nomor Butir Angket																				SKOR	
	1	2	3	4	5	6	7	8	9	10	11	12	13	14	15	16	17	18	19	20		21
1	2	2	3	2	2	2	2	1	1	1	2	2	2	2	2	2	1	1	2	1	2	37
2	3	4	4	4	5	5	4	1	2	5	4	4	4	4	4	5	1	4	1	4	4	76
3	4	4	3	5	4	5	5	4	4	4	4	4	4	3	1	3	3	5	4	4	4	81
4	4	5	5	4	4	3	5	3	4	5	5	5	5	2	2	2	3	5	3	5	5	84
5	2	2	2	4	3	4	4	4	4	3	2	2	2	2	3	1	1	2	3	3	2	55
6	4	4	3	5	4	5	5	4	4	4	4	4	4	3	1	3	3	5	4	4	4	81
7	3	4	3	3	3	4	5	3	5	5	3	4	5	4	4	1	3	1	3	1	2	69
8	4	4	3	2	2	5	4	4	4	4	1	3	3	4	4	4	5	5	4	5	5	79
9	1	2	2	2	1	2	2	2	2	1	1	2	2	1	2	3	2	1	2	1	1	35
10	4	4	4	4	4	4	4	5	4	4	3	3	1	3	1	1	1	1	5	4	5	69
11	2	2	2	4	4	4	4	1	4	4	4	1	4	4	4	4	4	5	1	4	4	70
12	4	5	5	5	5	5	5	4	4	5	4	5	5	3	2	3	4	4	4	4	4	89
13	4	4	5	5	5	4	4	4	5	5	5	5	5	2	2	2	5	4	4	4	2	85
14	4	5	5	5	5	5	5	4	4	5	4	5	5	2	2	2	4	4	4	4	4	87
15	2	1	2	2	2	2	2	2	2	1	3	1	1	3	2	2	2	2	2	2	2	40
16	3	3	3	3	4	5	4	4	4	4	5	5	3	4	3	4	5	1	4	1	1	73

SAMPEL	Nomor Butir Angket																				SKOR	
	1	2	3	4	5	6	7	8	9	10	11	12	13	14	15	16	17	18	19	20		21
17	3	3	3	3	2	2	2	2	3	2	3	3	2	1	3	3	3	4	2	2	2	53
18	1	1	1	2	3	2	2	3	1	5	1	4	2	2	2	2	2	2	2	2	2	44
19	4	5	5	5	5	5	5	4	4	5	4	5	5	2	3	3	4	4	4	4	4	89
20	3	2	3	3	4	4	4	3	3	3	4	4	4	1	1	1	5	4	3	3	3	65
21	4	5	5	5	5	5	5	4	4	5	4	5	5	2	2	2	4	4	4	4	4	87
22	3	3	3	3	4	5	4	4	4	4	5	5	3	4	2	1	2	2	4	4	4	73
23	1	2	2	2	2	2	2	2	1	2	2	1	2	2	1	1	2	1	2	3	2	37
24	5	3	3	3	5	3	5	4	4	4	4	3	1	2	5	1	5	5	4	4	3	76
25	2	2	2	3	3	4	2	4	2	2	3	5	3	1	1	1	3	3	2	3	3	54
26	1	4	4	4	5	5	5	5	4	5	4	3	1	2	4	4	3	3	5	3	5	79
27	2	2	2	1	1	3	2	3	2	2	1	1	1	2	3	4	3	5	3	3	2	48
28	1	2	2	1	1	2	1	2	1	2	1	3	2	2	1	2	3	1	2	3	2	37
29	4	5	5	5	5	5	5	4	4	5	4	5	5	2	2	2	4	4	4	4	4	87
30	5	3	5	3	3	3	3	3	3	2	3	2	4	2	3	1	1	1	3	2	3	58
31	4	4	3	5	4	5	5	4	4	4	4	4	4	3	1	3	3	5	4	4	4	81
32	5	3	3	4	4	4	5	3	4	3	1	1	4	4	4	4	5	2	3	5	4	75
33	4	3	3	4	4	5	4	5	4	4	3	4	4	3	3	4	4	1	4	1	1	72
34	5	5	5	4	5	5	5	5	4	4	5	5	5	5	5	5	5	4	5	1	5	97
35	3	3	1	3	3	3	5	4	2	5	4	4	1	1	1	1	1	4	2	4	2	57

SAMPEL	Nomor Butir Angket																				SKOR	
	1	2	3	4	5	6	7	8	9	10	11	12	13	14	15	16	17	18	19	20		21
<b>36</b>	2	2	2	2	2	3	2	3	3	3	3	1	2	2	2	3	2	4	2	3	3	51
<b>37</b>	4	2	1	5	5	4	4	4	4	4	4	5	1	2	4	4	2	5	4	4	4	76
<b>38</b>	2	2	2	3	4	4	3	4	3	3	3	2	1	1	1	3	2	3	2	2	3	53
<b>39</b>	1	1	2	3	1	3	3	2	1	1	2	2	2	2	2	2	3	3	3	3	2	44
<b>40</b>	5	5	5	4	4	4	5	5	4	4	5	4	5	5	2	1	5	4	5	5	5	91
<b>41</b>	1	2	1	3	2	3	1	3	3	2	2	3	1	1	3	3	3	1	3	3	1	45
<b>42</b>	4	5	5	5	5	5	5	4	4	5	4	5	5	2	3	2	4	4	4	4	4	88
<b>43</b>	5	5	5	4	4	5	5	5	4	4	5	5	5	5	5	5	5	3	5	2	5	96
<b>44</b>	4	1	1	4	5	3	2	1	1	1	3	3	3	1	1	1	2	4	1	4	3	49
<b>45</b>	3	3	3	3	4	4	4	4	3	4	4	1	1	1	1	2	4	5	4	4	4	66
<b>46</b>	3	3	3	2	4	5	5	4	4	4	4	4	1	1	1	1	4	3	4	3	3	66
<b>47</b>	3	3	2	1	4	4	4	5	2	3	3	3	3	1	1	1	4	5	5	5	4	66
<b>48</b>	3	3	3	2	3	2	3	3	2	3	2	3	1	1	3	4	2	2	3	3	4	55
<b>49</b>	3	3	3	5	5	5	4	4	4	1	4	4	4	1	2	2	5	4	4	4	2	73
<b>50</b>	5	5	4	5	5	5	4	5	5	4	5	4	2	2	2	2	3	5	5	4	4	85
<b>51</b>	5	2	2	4	3	3	3	5	3	5	5	5	1	1	2	4	2	3	5	3	3	69
<b>52</b>	5	5	4	5	5	5	5	5	5	4	4	4	5	5	5	5	3	1	5	5	3	93
<b>53</b>	3	3	4	4	4	4	4	4	4	4	4	4	4	4	3	5	2	1	4	1	2	72
<b>54</b>	4	5	5	5	5	5	5	4	4	5	4	5	5	5	5	5	4	2	4	1	5	92

SAMPEL	Nomor Butir Angket																				SKOR	
	1	2	3	4	5	6	7	8	9	10	11	12	13	14	15	16	17	18	19	20		21
<b>55</b>	4	3	3	3	4	3	4	4	4	4	4	4	4	2	1	2	5	5	4	4	2	73
<b>56</b>	4	4	4	4	4	4	3	3	4	3	3	2	2	3	4	4	4	4	3	4	5	75
<b>57</b>	3	3	5	5	3	5	4	3	3	2	5	3	1	1	1	1	3	2	3	2	4	62
<b>58</b>	3	5	4	4	4	4	4	4	4	4	2	1	2	1	5	5	4	5	4	5	5	79
<b>59</b>	3	3	1	3	1	3	4	3	4	5	3	5	2	4	2	1	1	1	3	4	1	57
<b>60</b>	2	2	2	3	3	3	3	2	2	3	1	1	1	3	1	2	2	2	3	3	2	46
<b>61</b>	2	1	1	1	2	1	2	1	2	2	1	1	1	2	3	3	3	2	1	3	2	37
<b>62</b>	4	4	1	4	4	4	3	3	4	2	3	4	1	1	1	1	4	4	3	2	5	62
<b>63</b>	3	3	3	3	4	3	3	3	4	3	4	2	4	3	4	2	1	1	2	1	4	60
<b>64</b>	5	3	3	3	4	3	3	5	3	5	2	3	3	3	1	1	1	2	5	2	2	62
<b>65</b>	5	5	5	4	5	5	5	5	4	4	5	5	5	5	5	5	5	2	5	2	5	96

**B. Sebaran Data Variabel Kepemimpinan Kepala Sekolah**

SAMPL	Nomor Butir Angket																				SKOR
	1	2	3	4	5	6	7	8	9	10	11	12	13	14	15	16	17	18	19	20	
1	1	1	1	1	2	2	2	2	2	1	1	1	1	1	1	1	4	2	3	4	34
2	3	4	4	4	4	2	4	4	3	3	5	5	1	2	5	4	5	5	5	1	73
3	1	1	4	5	4	4	5	3	5	5	5	3	4	5	5	5	4	5	5	1	79
4	5	4	4	3	4	5	5	4	5	4	2	5	5	5	5	4	3	5	4	1	82
5	2	2	1	2	2	2	2	2	1	1	2	4	2	5	4	5	2	5	5	5	56
6	1	1	4	4	1	1	2	1	1	2	3	4	4	4	4	2	4	4	1	1	49
7	5	5	4	5	4	5	3	2	2	5	5	5	2	5	5	5	5	5	5	4	86
8	4	4	4	3	3	3	3	3	5	5	4	5	5	5	5	5	4	2	5	1	78
9	1	1	1	5	2	1	1	1	5	1	2	1	2	2	1	1	1	1	1	4	35
10	2	3	3	1	3	1	2	2	4	5	5	4	4	5	3	3	4	5	3	5	67
11	2	2	2	2	2	1	5	3	2	5	5	5	5	5	4	5	5	5	5	5	75
12	2	3	2	2	2	5	5	5	4	1	3	2	3	2	4	5	5	4	5	4	68
13	5	5	3	5	5	5	5	5	5	5	5	5	5	5	2	2	5	4	5	5	91
14	5	5	5	4	2	2	3	5	5	5	5	5	4	5	2	2	4	4	4	1	77
15	2	3	2	2	2	1	1	3	2	1	3	1	4	2	2	2	2	2	4	4	45
16	1	1	4	5	4	4	5	3	5	5	5	3	4	5	5	5	4	5	5	1	79
17	2	2	2	2	2	4	2	2	2	4	5	3	4	4	5	5	5	4	1	4	64

SAMPEL	Nomor Butir Angket																				SKOR
	1	2	3	4	5	6	7	8	9	10	11	12	13	14	15	16	17	18	19	20	
18	2	4	1	1	1	1	1	2	2	4	2	2	4	2	1	4	1	2	1	4	42
19	2	2	2	2	2	1	5	2	2	5	5	5	5	5	5	5	5	5	5	5	75
20	2	3	1	2	2	3	2	2	2	4	4	3	5	5	3	5	5	5	3	1	62
21	4	4	5	2	2	2	2	2	2	2	2	2	1	2	4	4	4	3	3	4	56
22	4	4	4	5	1	1	3	4	5	5	3	5	3	3	4	3	4	4	4	4	73
23	5	3	3	1	5	5	2	2	3	3	4	5	4	4	5	5	2	1	5	5	72
24	1	2	3	2	1	3	2	2	5	4	5	5	5	4	5	5	5	5	5	4	73
25	3	4	4	2	4	4	3	3	5	3	3	5	4	3	3	3	4	4	4	5	73
26	5	4	4	2	4	5	5	4	5	5	2	5	5	5	5	4	2	5	4	1	81
27	2	3	3	4	1	5	4	4	4	4	4	4	3	2	3	5	3	2	3	4	67
28	2	2	2	1	1	2	4	3	1	2	1	1	5	2	4	2	5	4	5	5	54
29	1	1	4	4	1	4	2	2	3	4	5	5	5	5	5	5	4	4	4	5	73
30	2	2	4	4	4	1	2	5	2	3	2	2	2	5	2	4	4	4	5	3	62
31	1	1	4	5	4	4	5	3	5	5	5	3	4	5	5	5	4	5	5	1	79
32	1	1	4	4	4	4	3	3	3	5	2	4	2	2	2	4	2	2	2	2	56
33	2	4	4	2	4	1	4	2	4	1	5	1	1	2	5	4	4	5	5	4	64
34	3	1	1	3	2	2	5	4	4	1	5	3	5	5	5	5	4	4	5	5	72
35	1	1	3	1	2	1	2	2	1	1	2	1	2	4	1	2	2	5	2	4	40
36	1	1	4	1	1	4	4	4	4	1	1	3	3	5	5	1	4	1	1	3	52

SAMPEL	Nomor Butir Angket																				SKOR
	1	2	3	4	5	6	7	8	9	10	11	12	13	14	15	16	17	18	19	20	
37	3	4	1	2	2	2	4	4	2	1	3	4	5	4	5	5	5	4	5	5	70
38	1	5	4	4	4	4	4	4	4	5	2	2	4	1	1	5	5	2	2	1	64
39	2	1	1	2	2	5	1	2	1	1	4	4	5	4	2	4	4	1	5	1	52
40	1	1	5	2	5	5	2	2	2	2	2	5	2	4	4	4	4	4	5	4	65
41	2	2	4	2	2	2	2	2	1	4	2	4	2	1	3	4	4	2	5	4	54
42	1	1	3	1	2	4	2	3	1	1	3	1	2	4	5	3	5	5	5	4	56
43	5	5	5	5	5	5	5	5	5	5	5	5	5	5	5	4	5	1	1	2	88
44	2	3	3	2	3	1	2	2	2	2	2	2	2	1	2	2	2	4	2	3	44
45	2	3	4	4	4	4	3	4	4	5	2	2	4	4	5	3	2	2	2	1	64
46	1	1	3	1	2	1	2	2	1	1	2	1	2	4	2	4	4	5	1	4	44
47	5	5	5	5	5	5	5	5	5	5	5	5	5	5	5	4	5	1	1	2	88
48	1	1	1	2	1	1	4	2	5	5	5	4	5	5	5	5	5	5	5	5	72
49	2	3	3	4	1	5	4	4	4	4	4	4	2	2	4	2	5	1	3	4	65
50	5	5	5	5	5	3	2	5	5	5	5	5	5	5	5	4	4	3	2	1	84
51	2	2	2	2	2	4	2	2	2	4	5	2	4	4	4	5	3	3	4	4	62
52	2	2	4	2	4	4	2	4	4	5	2	2	2	4	4	2	4	4	4	4	65
53	3	1	1	3	5	2	1	4	4	3	5	3	5	5	5	5	2	3	5	5	70
54	2	2	3	1	2	3	2	3	1	1	4	2	2	3	2	5	4	5	5	4	56
55	2	2	3	1	2	3	2	3	5	5	4	5	5	3	4	5	2	5	5	4	70

SAMPLER	Nomor Butir Angket																				SKOR
	1	2	3	4	5	6	7	8	9	10	11	12	13	14	15	16	17	18	19	20	
56	2	5	3	2	3	5	5	3	5	5	4	5	5	5	5	5	5	4	2	2	80
57	1	1	3	1	2	3	4	4	5	4	5	5	4	5	5	5	4	4	3	5	73
58	5	5	5	5	5	5	5	5	5	5	5	5	5	5	5	4	5	1	1	2	88
59	1	1	4	4	4	4	3	3	3	5	1	4	2	2	5	1	5	2	1	1	56
60	1	1	4	5	4	4	5	3	5	5	5	3	4	5	5	5	4	5	5	1	79
61	1	1	3	1	2	3	2	3	1	5	3	5	2	3	4	5	4	5	5	4	62
62	4	1	4	3	3	3	3	2	3	4	4	4	1	3	4	3	2	2	2	5	60
63	1	1	4	4	1	1	1	1	1	4	4	4	1	4	2	3	1	4	4	1	47
64	1	1	4	4	2	3	5	2	4	4	4	4	1	4	2	3	5	5	1	1	60
65	4	4	4	3	3	3	3	3	5	4	4	5	5	5	5	5	4	2	5	1	77

**C. Sebaran Data Variabel Budaya Sekolah**

SAMPEL	Nomor Butir Angket																				SKOR	
	1	2	3	4	5	6	7	8	9	10	11	12	13	14	15	16	17	18	19	20		21
1	1	1	1	1	1	1	1	3	4	3	2	1	1	1	1	1	1	1	3	4	5	38
2	3	5	5	5	5	5	2	5	2	3	2	5	2	5	2	3	2	2	3	4	3	73
3	3	5	5	5	5	5	2	5	2	3	2	5	2	5	2	3	2	2	3	4	3	73
4	2	2	3	1	2	4	2	4	2	3	2	5	2	5	2	4	2	2	1	4	3	57
5	4	4	4	3	4	2	4	4	2	2	4	5	5	5	5	5	5	5	4	4	3	83
6	4	3	5	5	5	3	5	2	5	2	3	2	3	4	5	4	5	5	5	5	5	85
7	4	3	5	5	1	1	1	1	1	1	1	1	1	1	1	4	3	5	3	5	3	51
8	5	5	5	1	3	4	3	4	3	4	3	4	3	3	2	5	3	5	5	5	5	80
9	3	4	5	3	5	5	2	4	2	2	2	5	2	5	2	4	2	2	3	4	3	69
10	3	3	3	3	1	2	1	1	1	1	1	1	2	1	1	1	1	1	1	1	2	32
11	3	3	3	1	5	2	2	4	2	3	2	5	2	5	2	4	2	2	1	4	3	60
12	4	2	2	5	5	5	5	5	5	5	5	5	5	5	5	5	5	5	5	5	2	95
13	3	4	5	3	5	5	2	1	2	3	2	3	2	4	2	2	2	2	1	4	3	60
14	3	5	5	5	5	5	2	5	2	5	2	5	2	5	2	3	2	4	3	3	3	76
15	2	4	2	3	2	3	2	2	2	2	3	2	5	3	3	4	3	1	1	1	5	55
16	1	1	1	1	1	1	1	1	1	3	2	2	5	2	3	4	5	5	2	4	4	50
17	3	2	1	1	1	3	4	5	1	1	1	1	1	1	1	5	4	5	1	1	1	44

SAMPEL	Nomor Butir Angket																				SKOR	
	1	2	3	4	5	6	7	8	9	10	11	12	13	14	15	16	17	18	19	20		21
18	3	4	5	3	5	5	2	4	2	3	2	5	2	5	2	4	2	2	3	4	3	70
19	4	2	2	5	5	5	5	5	5	5	5	5	5	5	5	5	5	5	5	5	2	95
20	3	4	5	3	5	5	2	4	2	3	2	3	2	3	2	2	2	2	1	2	3	60
21	5	5	5	5	1	1	1	1	1	1	1	2	2	1	2	2	1	5	1	5	3	51
22	3	4	5	3	5	5	2	4	2	3	2	5	2	5	2	4	2	2	1	4	3	68
23	3	5	5	3	5	5	2	4	2	3	2	5	2	5	2	4	2	2	3	4	3	71
24	3	5	5	5	5	5	2	5	2	3	2	5	2	5	2	3	2	2	3	4	3	73
25	3	4	5	3	5	5	2	4	2	3	2	5	2	5	2	2	2	2	3	4	3	68
26	3	4	3	3	3	1	2	3	2	3	2	5	2	5	2	4	2	2	1	4	3	59
27	3	2	5	3	2	2	2	4	2	3	2	5	2	5	2	4	2	2	1	4	3	60
28	3	4	5	4	5	3	2	2	2	3	2	2	2	5	2	2	2	2	1	4	1	58
29	3	5	5	5	5	5	2	5	2	3	2	5	2	5	2	3	2	2	3	4	3	73
30	3	5	5	5	5	5	2	5	2	3	2	5	2	5	2	3	2	2	3	4	3	73
31	5	4	5	4	5	5	4	5	5	5	5	5	4	2	2	2	2	4	4	4	5	86
32	2	3	2	2	4	5	5	5	5	5	5	5	5	5	5	5	5	5	2	1	4	85
33	3	5	4	3	5	5	2	4	2	3	2	5	2	5	2	4	2	2	3	4	3	70
34	3	5	5	3	5	5	2	4	2	3	2	4	2	5	2	4	2	2	3	4	3	70
35	5	5	5	1	3	4	3	4	3	4	3	4	3	3	1	5	4	5	5	5	5	80
36	5	5	5	1	3	4	3	4	3	4	3	4	3	3	1	5	4	5	5	5	5	80

SAMPEL	Nomor Butir Angket																				SKOR	
	1	2	3	4	5	6	7	8	9	10	11	12	13	14	15	16	17	18	19	20		21
37	2	2	4	5	5	4	5	5	5	5	5	5	5	5	5	5	5	5	5	5	4	96
38	3	4	5	3	5	2	2	4	1	3	2	5	2	5	2	4	2	2	1	4	3	64
39	4	5	1	1	2	3	4	1	1	1	1	1	1	1	1	1	1	1	1	4	5	41
40	4	4	2	4	5	4	5	4	5	4	5	4	5	4	5	4	5	4	5	3	5	90
41	3	5	4	4	4	1	1	1	1	1	3	2	3	3	2	2	1	1	1	1	1	45
42	5	4	5	4	2	1	1	1	3	1	1	2	2	2	1	1	1	1	1	5	2	46
43	3	4	5	3	5	5	2	4	2	3	2	5	2	5	2	2	2	2	3	4	3	68
44	2	3	3	1	4	4	1	1	1	1	1	2	3	1	2	1	4	5	3	4	4	51
45	3	4	5	3	5	5	2	4	2	3	2	3	2	5	2	4	2	2	1	4	3	66
46	3	4	5	3	5	5	2	1	2	3	2	5	2	5	2	4	2	2	1	4	3	65
47	2	2	3	1	1	1	1	1	1	5	2	2	1	1	1	1	1	1	1	4	5	38
48	3	4	5	3	5	5	2	4	2	1	2	3	1	5	2	2	2	2	1	2	3	59
49	3	4	5	3	5	5	2	4	2	3	2	5	2	5	2	4	2	1	3	4	3	69
50	3	2	3	3	4	2	2	4	2	3	2	5	2	5	2	4	2	2	1	4	3	60
51	3	4	5	3	5	5	2	4	2	3	2	5	2	4	2	4	2	2	3	4	3	69
52	3	5	5	5	5	5	2	5	2	5	2	5	2	5	2	3	2	2	3	4	3	75
53	3	5	5	3	4	5	2	4	2	3	2	5	2	5	2	4	2	2	3	4	3	70
54	5	5	5	5	5	5	4	5	5	5	4	4	4	5	5	4	5	5	1	3	3	92
55	3	5	5	5	5	5	2	4	2	3	2	5	2	5	2	3	2	2	3	4	3	72

SAMPEL	Nomor Butir Angket																				SKOR	
	1	2	3	4	5	6	7	8	9	10	11	12	13	14	15	16	17	18	19	20		21
56	3	5	5	5	5	5	2	5	2	3	2	5	2	3	2	3	2	2	3	4	3	71
57	3	5	5	5	5	5	2	5	2	3	2	5	2	5	2	3	2	2	3	4	3	73
58	3	5	5	5	5	5	2	5	2	5	2	5	2	4	2	3	2	4	3	4	3	76
59	2	2	4	5	5	4	5	5	5	5	5	5	5	5	5	5	5	5	5	5	4	96
60	4	4	5	5	5	1	1	5	1	2	1	2	2	1	1	1	1	1	1	5	4	53
61	4	1	1	1	1	1	1	3	4	1	1	1	1	1	1	1	1	2	5	1	5	38
62	3	5	5	5	5	5	2	5	2	4	2	5	2	5	2	3	2	2	3	4	3	74
63	3	4	5	3	5	5	2	4	2	3	2	3	2	3	2	4	2	2	1	2	3	62
64	3	4	2	3	1	2	2	3	2	5	2	2	2	5	2	5	2	3	5	4	3	62
65	2	3	2	2	4	5	5	5	5	5	5	5	5	5	5	5	5	5	2	1	4	85

#### D. Sebaran Data Variabel Literasi Digital

SAMPEL	Nomor Butir Angket																					SKOR	
	1	2	3	4	5	6	7	8	9	10	11	12	13	14	15	16	17	18	19	20	21		22
1	1	3	4	5	4	5	4	1	3	1	4	4	5	4	5	4	5	4	5	4	5	5	85
2	3	1	3	3	3	2	2	1	4	1	1	3	5	3	3	1	2	1	3	2	4	5	56
3	4	1	4	5	4	1	4	1	2	2	2	2	2	1	2	1	2	1	2	1	2	4	50
4	1	3	1	3	2	3	1	1	1	2	3	1	1	4	2	3	4	2	4	5	5	5	57
5	3	4	3	4	5	4	3	3	3	2	1	2	3	2	3	2	1	2	3	1	1	2	57
6	4	2	4	4	2	2	2	5	5	3	5	5	4	3	5	5	5	5	5	3	5	2	85
7	3	3	5	3	4	3	5	5	4	5	4	5	4	5	5	4	5	4	5	4	3	4	92
8	2	5	3	2	2	1	2	3	2	3	2	2	2	1	2	2	1	2	2	3	4	1	49
9	4	4	3	3	3	2	2	2	5	3	1	3	4	5	3	4	1	4	4	2	2	5	69
10	5	4	5	4	3	3	4	5	4	5	5	4	2	3	2	2	2	1	3	2	3	4	75
11	2	5	3	5	1	1	2	4	2	1	2	1	2	2	2	1	2	1	2	2	2	2	47
12	4	1	3	2	1	3	1	1	1	2	1	1	2	2	2	2	2	1	3	5	5	1	46
13	4	2	1	4	5	4	5	4	5	4	5	5	5	5	3	2	4	1	1	3	3	5	80
14	5	2	4	5	4	1	3	3	3	1	5	5	3	3	5	5	5	5	4	5	3	3	82
15	3	5	4	5	4	5	5	2	4	3	3	5	4	5	5	5	4	5	4	1	3	5	89
16	5	2	4	5	4	1	3	3	3	1	2	2	2	2	3	5	5	5	5	5	5	3	75
17	4	3	4	1	1	1	1	2	1	1	1	2	2	2	1	1	1	3	3	2	2	1	40
18	3	3	2	2	2	2	2	2	2	2	2	2	2	1	2	1	2	2	2	1	2	1	42

SAMPEL	Nomor Butir Angket																					SKOR	
	1	2	3	4	5	6	7	8	9	10	11	12	13	14	15	16	17	18	19	20	21		22
19	5	4	5	4	5	4	5	4	5	4	5	4	5	4	5	4	5	4	5	4	5	5	100
20	2	2	4	2	4	4	3	3	3	4	1	1	4	1	1	2	3	5	5	2	3	2	61
21	3	3	3	3	3	3	3	3	4	3	2	2	2	3	2	3	4	5	5	5	5	4	73
22	5	4	5	1	1	2	1	1	3	2	3	2	3	3	2	1	4	5	3	4	4	4	63
23	5	3	2	2	1	2	1	2	2	1	1	1	1	1	2	1	1	2	1	2	1	2	37
24	2	2	1	2	1	2	1	2	3	2	3	2	1	2	1	2	2	2	4	5	5	3	50
25	1	1	1	3	3	3	1	1	1	1	2	4	1	2	5	3	2	3	2	3	4	2	49
26	4	5	3	3	4	4	4	3	4	4	4	2	4	2	3	2	3	3	2	3	2	4	72
27	2	1	1	2	1	2	1	2	1	1	2	1	2	2	2	3	3	4	5	4	5	3	50
28	1	1	1	1	2	1	2	1	2	1	2	1	2	1	2	1	2	2	2	1	2	3	34
29	3	3	1	3	1	4	5	4	5	4	5	4	5	4	5	4	5	4	4	5	3	1	82
30	3	3	3	3	2	3	3	2	4	3	3	3	3	3	1	3	1	3	3	4	4	4	64
31	5	3	3	4	5	5	5	5	5	5	4	2	2	3	2	1	3	3	1	2	3	1	72
32	3	1	3	3	1	1	3	5	5	1	2	2	1	3	3	4	4	5	5	4	4	3	66
33	5	2	1	1	4	3	3	5	5	5	5	5	5	5	3	5	5	5	5	5	5	4	91
34	5	4	5	4	5	4	5	4	5	4	5	4	5	4	5	4	5	4	5	4	5	5	100
35	1	1	1	1	4	2	4	5	2	3	3	5	1	3	3	3	2	3	5	5	5	3	65
36	3	3	3	3	1	1	2	1	2	3	2	3	2	4	2	3	2	2	2	3	3	4	54
37	5	5	5	5	5	5	3	1	4	3	4	5	4	5	2	1	2	1	2	2	3	3	75

SAMPEL	Nomor Butir Angket																					SKOR	
	1	2	3	4	5	6	7	8	9	10	11	12	13	14	15	16	17	18	19	20	21		22
<b>38</b>	3	2	1	1	2	1	2	1	1	2	2	2	2	2	2	1	1	1	2	2	4	3	40
<b>39</b>	3	3	1	1	2	3	3	2	2	1	2	1	2	1	1	2	2	2	3	2	1	2	42
<b>40</b>	4	3	5	4	3	3	5	4	5	4	4	4	4	4	2	4	2	4	4	4	1	1	78
<b>41</b>	4	2	2	2	2	1	3	4	2	2	2	4	4	3	4	5	3	4	1	3	5	4	66
<b>42</b>	3	1	1	1	1	1	3	2	1	3	3	3	3	3	2	4	4	2	3	3	3	5	55
<b>43</b>	5	5	5	5	5	4	5	5	5	5	5	4	5	4	3	3	2	3	2	3	4	3	90
<b>44</b>	4	1	1	3	3	3	5	1	5	5	5	5	4	4	5	4	5	4	5	5	5	3	85
<b>45</b>	4	4	3	4	4	2	2	3	2	2	2	3	4	3	3	4	4	2	3	3	3	5	69
<b>46</b>	3	1	3	3	3	1	4	4	1	1	4	1	1	1	3	4	4	4	5	5	5	4	65
<b>47</b>	3	5	4	4	4	5	4	5	5	2	1	3	1	3	2	3	2	3	2	3	2	3	69
<b>48</b>	3	3	2	3	1	2	3	5	5	2	1	2	3	1	1	1	3	1	1	3	3	3	52
<b>49</b>	3	5	4	5	4	5	4	5	4	5	4	5	4	5	4	5	4	5	4	5	4	2	95
<b>50</b>	3	2	3	3	3	3	4	4	3	2	5	5	5	4	5	5	5	5	5	5	5	3	87
<b>51</b>	3	3	4	4	3	3	5	5	5	5	4	5	4	5	4	5	2	4	3	3	1	1	81
<b>52</b>	5	4	5	5	4	5	5	5	5	3	4	4	4	3	3	2	3	5	4	4	5	5	92
<b>53</b>	1	2	2	3	3	4	2	2	3	4	2	2	2	2	4	4	4	3	4	3	4	5	65
<b>54</b>	3	4	3	5	3	4	3	5	5	5	3	1	5	5	2	3	5	4	5	4	5	5	87
<b>55</b>	5	2	4	5	4	1	3	3	3	1	2	5	3	3	4	3	4	5	4	5	3	3	75
<b>56</b>	5	3	4	4	4	4	3	4	5	3	4	5	3	4	3	3	3	1	5	2	2	1	75

SAMPEL	Nomor Butir Angket																					SKOR	
	1	2	3	4	5	6	7	8	9	10	11	12	13	14	15	16	17	18	19	20	21		22
<b>57</b>	3	3	1	3	3	3	2	3	4	2	4	5	4	5	4	3	2	5	4	4	4	5	76
<b>58</b>	3	2	3	4	5	5	4	4	3	4	4	3	4	4	4	2	2	2	2	4	5	3	76
<b>59</b>	3	4	5	3	4	2	3	3	4	3	3	4	1	1	1	2	4	2	2	2	1	2	59
<b>60</b>	4	1	4	1	4	2	3	1	1	1	1	1	1	1	1	2	2	3	2	3	2	3	44
<b>61</b>	1	1	1	1	1	3	3	2	2	1	1	2	2	1	2	1	1	2	3	3	1	4	39
<b>62</b>	3	3	4	4	3	3	2	1	3	3	3	3	2	1	1	2	3	2	3	3	4	5	61
<b>63</b>	3	4	2	3	2	2	2	1	2	1	3	2	3	3	2	3	3	4	4	4	5	4	62
<b>64</b>	1	3	4	4	4	4	4	4	5	5	3	3	1	2	1	2	3	2	3	2	3	1	64
<b>65</b>	3	5	5	5	5	4	4	3	4	5	5	5	4	5	4	5	4	5	4	5	3	1	93

**Lampiran 5**

## Hasil Data Pokok

<b>NO</b>	<b>X1</b>	<b>X2</b>	<b>X3</b>	<b>Y</b>
1	34	38	85	37
2	73	73	56	76
3	79	73	50	81
4	82	57	57	84
5	56	83	57	55
6	49	85	85	81
7	86	51	92	69
8	78	80	49	79
9	35	69	69	35
10	67	32	75	69
11	75	60	47	70
12	68	95	46	89
13	91	60	80	85
14	77	76	82	87
15	45	55	89	40
16	79	50	75	73
17	64	44	40	53
18	42	70	42	44
19	75	95	100	89
20	62	60	61	65
21	56	51	73	87
22	73	68	63	73
23	72	71	37	37
24	73	73	50	76

<b>NO</b>	<b>X1</b>	<b>X2</b>	<b>X3</b>	<b>Y</b>
25	73	68	49	54
26	81	59	72	79
27	67	60	50	48
28	54	58	34	37
29	73	73	82	87
30	62	73	64	58
31	79	86	72	81
32	56	85	66	75
33	64	70	91	72
34	72	70	100	97
35	40	80	65	57
36	52	80	54	51
37	70	96	75	76
38	64	64	40	53
39	52	41	42	44
40	65	90	78	91
41	54	45	66	45
42	56	46	55	88
43	88	68	90	96
44	44	51	85	49
45	64	66	69	66
46	44	65	65	66
47	88	38	69	66
48	72	59	52	55
49	65	69	95	73
50	84	60	87	85

<b>NO</b>	<b>X1</b>	<b>X2</b>	<b>X3</b>	<b>Y</b>
51	62	69	81	69
52	65	75	92	93
53	70	70	65	72
54	56	92	87	92
55	70	72	75	73
56	80	71	75	75
57	73	73	76	62
58	88	76	76	79
59	56	96	59	57
60	79	53	44	46
61	62	38	39	37
62	60	74	61	62
63	47	62	62	60
64	60	62	64	62
65	77	85	93	96
<b>JLH.</b>	<b>4279</b>	<b>4357</b>	<b>4376</b>	<b>4418</b>

**Lampiran 6**  
**HASIL SPSS**  
**Frequencies**

**Statistics**

		Kepemimpinan Kepala Sekolah	Budaya Sekolah	Literasi Digital	Kinerja Guru
N	Valid	65	65	65	65
	Missing	0	0	0	0
Mean		65.83	67.03	67.32	67.97
Median		67.00	69.00	66.00	70.00
Mode		56 <sup>a</sup>	73	75	37 <sup>a</sup>
Std. Deviation		13.629	15.305	17.317	17.270
Variance		185.737	234.249	299.878	298.249
Minimum		34	32	34	35
Maximum		91	96	100	97

a. Multiple modes exist. The smallest value is shown

**Frequency Table**

**Kinerja Guru**

	Frequency	Percent	Valid Percent	Cumulative Percent
35	1	1.5	1.5	1.5
37	4	6.2	6.2	7.7
40	1	1.5	1.5	9.2
44	2	3.1	3.1	12.3
45	1	1.5	1.5	13.8
46	1	1.5	1.5	15.4
48	1	1.5	1.5	16.9
49	1	1.5	1.5	18.5
51	1	1.5	1.5	20.0
53	2	3.1	3.1	23.1
54	1	1.5	1.5	24.6
55	2	3.1	3.1	27.7
57	2	3.1	3.1	30.8
58	1	1.5	1.5	32.3
60	1	1.5	1.5	33.8
62	3	4.6	4.6	38.5
65	1	1.5	1.5	40.0
66	3	4.6	4.6	44.6
69	3	4.6	4.6	49.2
70	1	1.5	1.5	50.8

## Kinerja Guru

72	2	3.1	3.1	53.8
73	4	6.2	6.2	60.0
75	2	3.1	3.1	63.1
76	3	4.6	4.6	67.7
79	3	4.6	4.6	72.3
81	3	4.6	4.6	76.9
84	1	1.5	1.5	78.5
85	2	3.1	3.1	81.5
87	3	4.6	4.6	86.2
88	1	1.5	1.5	87.7
89	2	3.1	3.1	90.8
91	1	1.5	1.5	92.3
92	1	1.5	1.5	93.8
93	1	1.5	1.5	95.4
96	2	3.1	3.1	98.5
97	1	1.5	1.5	100.0
Total	65	100.0	100.0	

## Kepemimpinan Kepala Sekolah

	Frequency	Percent	Valid Percent	Cumulative Percent
34	1	1.5	1.5	1.5
35	1	1.5	1.5	3.1
40	1	1.5	1.5	4.6
42	1	1.5	1.5	6.2
44	2	3.1	3.1	9.2
45	1	1.5	1.5	10.8
47	1	1.5	1.5	12.3
49	1	1.5	1.5	13.8
52	2	3.1	3.1	16.9
54	2	3.1	3.1	20.0
56	6	9.2	9.2	29.2
60	2	3.1	3.1	32.3
62	4	6.2	6.2	38.5
64	4	6.2	6.2	44.6
65	3	4.6	4.6	49.2
67	2	3.1	3.1	52.3
68	1	1.5	1.5	53.8
70	3	4.6	4.6	58.5
72	3	4.6	4.6	63.1
73	6	9.2	9.2	72.3

## Kinerja Guru

75	2	3.1	3.1	75.4
77	2	3.1	3.1	78.5
78	1	1.5	1.5	80.0
79	4	6.2	6.2	86.2
80	1	1.5	1.5	87.7
81	1	1.5	1.5	89.2
82	1	1.5	1.5	90.8
84	1	1.5	1.5	92.3
86	1	1.5	1.5	93.8
88	3	4.6	4.6	98.5
91	1	1.5	1.5	100.0
Total	65	100.0	100.0	

## Budaya Sekolah

	Frequency	Percent	Valid Percent	Cumulative Percent
32	1	1.5	1.5	1.5
38	3	4.6	4.6	6.2
41	1	1.5	1.5	7.7
44	1	1.5	1.5	9.2
45	1	1.5	1.5	10.8
46	1	1.5	1.5	12.3
50	1	1.5	1.5	13.8
51	3	4.6	4.6	18.5
53	1	1.5	1.5	20.0
55	1	1.5	1.5	21.5
57	1	1.5	1.5	23.1
58	1	1.5	1.5	24.6
59	2	3.1	3.1	27.7
60	5	7.7	7.7	35.4
Valid 62	2	3.1	3.1	38.5
64	1	1.5	1.5	40.0
65	1	1.5	1.5	41.5
66	1	1.5	1.5	43.1
68	3	4.6	4.6	47.7
69	3	4.6	4.6	52.3
70	4	6.2	6.2	58.5
71	2	3.1	3.1	61.5
72	1	1.5	1.5	63.1
73	6	9.2	9.2	72.3
74	1	1.5	1.5	73.8
75	1	1.5	1.5	75.4
76	2	3.1	3.1	78.5
80	3	4.6	4.6	83.1
83	1	1.5	1.5	84.6

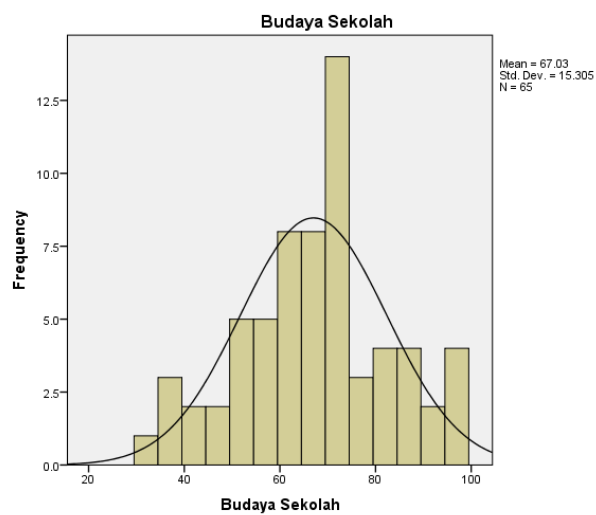
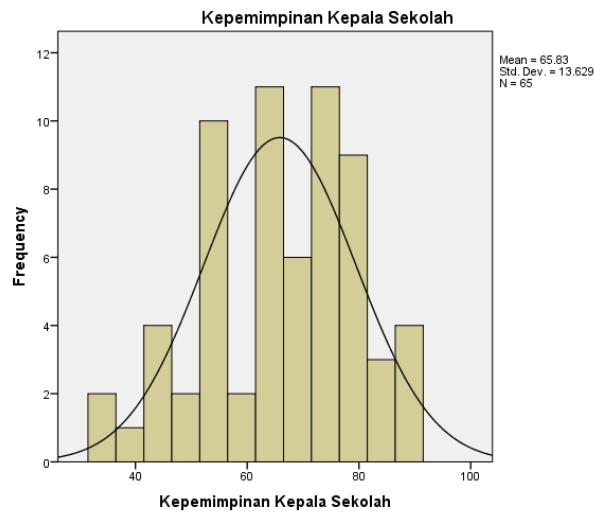
85	3	4.6	4.6	89.2
86	1	1.5	1.5	90.8
90	1	1.5	1.5	92.3
92	1	1.5	1.5	93.8
95	2	3.1	3.1	96.9
96	2	3.1	3.1	100.0
Total	65	100.0	100.0	

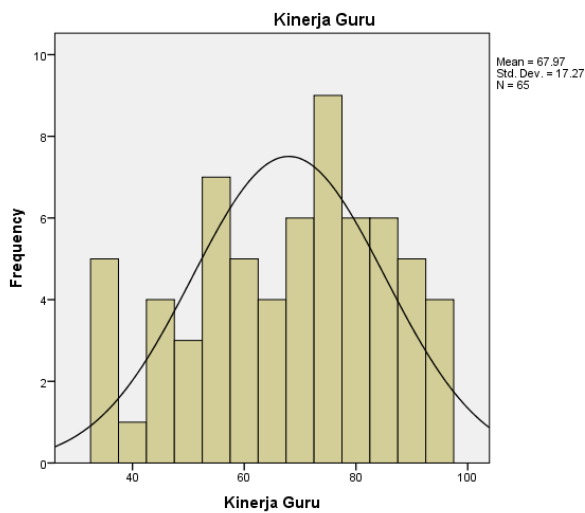
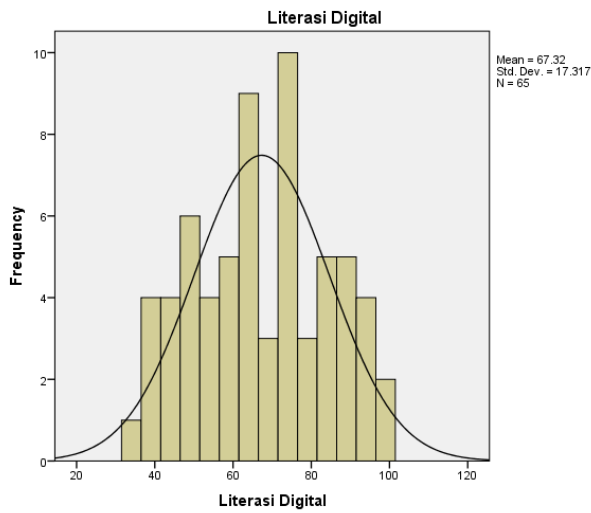
#### Literasi Digital

	Frequency	Percent	Valid Percent	Cumulative Percent
34	1	1.5	1.5	1.5
37	1	1.5	1.5	3.1
39	1	1.5	1.5	4.6
40	2	3.1	3.1	7.7
42	2	3.1	3.1	10.8
44	1	1.5	1.5	12.3
46	1	1.5	1.5	13.8
47	1	1.5	1.5	15.4
49	2	3.1	3.1	18.5
50	3	4.6	4.6	23.1
52	1	1.5	1.5	24.6
54	1	1.5	1.5	26.2
55	1	1.5	1.5	27.7
56	1	1.5	1.5	29.2
57	2	3.1	3.1	32.3
59	1	1.5	1.5	33.8
61	2	3.1	3.1	36.9
Valid 62	1	1.5	1.5	38.5
63	1	1.5	1.5	40.0
64	2	3.1	3.1	43.1
65	3	4.6	4.6	47.7
66	2	3.1	3.1	50.8
69	3	4.6	4.6	55.4
72	2	3.1	3.1	58.5
73	1	1.5	1.5	60.0
75	5	7.7	7.7	67.7
76	2	3.1	3.1	70.8
78	1	1.5	1.5	72.3
80	1	1.5	1.5	73.8
81	1	1.5	1.5	75.4
82	2	3.1	3.1	78.5
85	3	4.6	4.6	83.1
87	2	3.1	3.1	86.2
89	1	1.5	1.5	87.7
90	1	1.5	1.5	89.2

91	1	1.5	1.5	90.8
92	2	3.1	3.1	93.8
93	1	1.5	1.5	95.4
95	1	1.5	1.5	96.9
100	2	3.1	3.1	100.0
Total	65	100.0	100.0	

## Histogram





### NPar Tests

#### One-Sample Kolmogorov-Smirnov Test

		Kepemimpinan Kepala Sekolah	Budaya Sekolah	Literasi Digital	Kinerja Guru
N		65	65	65	65
Normal Parameters <sup>a,b</sup>	Mean	65.83	67.03	67.32	67.97
	Std. Deviation	13.629	15.305	17.317	17.270
Most Extreme Differences	Absolute	.090	.094	.072	.085
	Positive	.057	.071	.072	.052
	Negative	-.090	-.094	-.071	-.085
Kolmogorov-Smirnov Z		.726	.762	.582	.682
Asymp. Sig. (2-tailed)		.668	.608	.887	.741

a. Test distribution is Normal.

b. Calculated from data.

## Curve Fit (Y on X1) Kinerja Guru Linear

**Model Summary**

R	R Square	Adjusted R Square	Std. Error of the Estimate
.535	.287	.275	14.702

The independent variable is Kepemimpinan Kepala Sekolah.

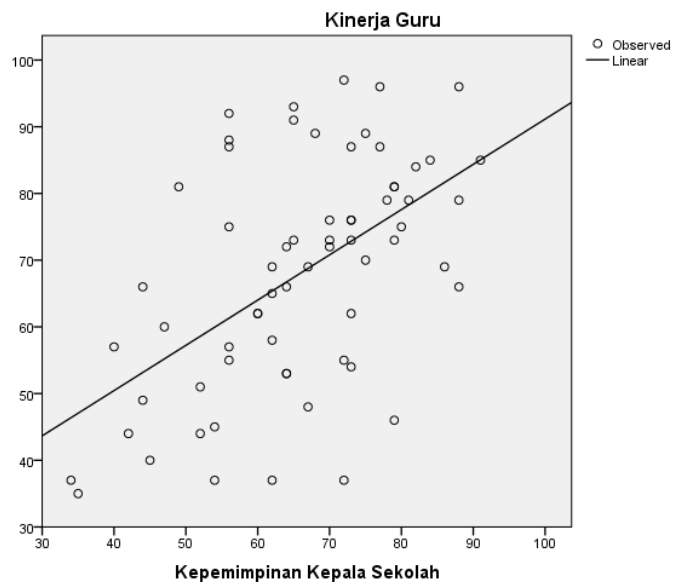
**ANOVA**

	Sum of Squares	df	Mean Square	F	Sig.
Regression	5471.356	1	5471.356	25.314	.000
Residual	13616.583	63	216.136		
Total	19087.938	64			

The independent variable is Kepemimpinan Kepala Sekolah.

**Coefficients**

	Unstandardized Coefficients		Standardized Coefficients	t	Sig.
	B	Std. Error	Beta		
Kepemimpinan Kepala Sekolah	.678	.135	.535	5.031	.000
(Constant)	23.307	9.062		2.572	.012



## Means

### Report

Kinerja Guru

Kepemimpinan Kepala Sekolah	Mean	N	Std. Deviation
34	37.00	1	.
35	35.00	1	.
40	57.00	1	.
42	44.00	1	.
44	57.50	2	12.021
45	40.00	1	.
47	60.00	1	.
49	81.00	1	.
52	47.50	2	4.950
54	41.00	2	5.657
56	75.67	6	16.269
60	62.00	2	.000
62	57.25	4	14.245
64	61.00	4	9.557
65	85.67	3	11.015
67	58.50	2	14.849
68	89.00	1	.
70	73.67	3	2.082
72	63.00	3	30.790
73	71.33	6	11.656
75	79.50	2	13.435
77	91.50	2	6.364
78	79.00	1	.
79	70.25	4	16.601
80	75.00	1	.
81	79.00	1	.
82	84.00	1	.
84	85.00	1	.
86	69.00	1	.
88	80.33	3	15.044
91	85.00	1	.
Total	67.97	65	17.270

### ANOVA Table

		Sum of Squares	df	Mean Square	F	Sig.
Kinerja Guru * Kepemimpinan Kepala Sekolah	(Combined)	12133.272	30	404.442	1.977	.028
	Between Groups	5471.356	1	5471.356	26.748	.000
	Deviation from Linearity	6661.916	29	229.721	1.123	.370
	Within Groups	6954.667	34	204.549		
Total		19087.938	64			

**Measures of Association**

	R	R Squared	Eta	Eta Squared
Kinerja Guru * Kepemimpinan Kepala Sekolah	.535	.287	.797	.636

**Curve Fit (Y on X2)**

**Kinerja Guru**

**Linear**

**Model Summary**

R	R Square	Adjusted R Square	Std. Error of the Estimate
.416	.173	.160	15.829

The independent variable is Budaya Sekolah.

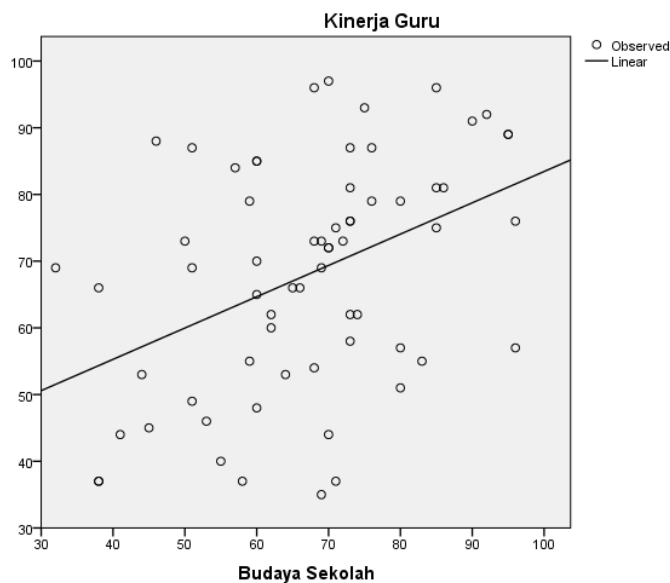
**ANOVA**

	Sum of Squares	df	Mean Square	F	Sig.
Regression	3303.124	1	3303.124	13.183	.001
Residual	15784.814	63	250.553		
Total	19087.938	64			

The independent variable is Budaya Sekolah.

**Coefficients**

	Unstandardized Coefficients		Standardized Coefficients	t	Sig.
	B	Std. Error	Beta		
Budaya Sekolah	.469	.129	.416	3.631	.001
(Constant)	36.506	8.885		4.109	.000



## Means

### Report

Kinerja Guru

Budaya Sekolah	Mean	N	Std. Deviation
32	69.00	1	.
38	46.67	3	16.743
41	44.00	1	.
44	53.00	1	.
45	45.00	1	.
46	88.00	1	.
50	73.00	1	.
51	68.33	3	19.009
53	46.00	1	.
55	40.00	1	.
57	84.00	1	.
58	37.00	1	.
59	67.00	2	16.971
60	70.60	5	15.469
62	61.00	2	1.414
64	53.00	1	.
65	66.00	1	.
66	66.00	1	.
68	74.33	3	21.032
69	59.00	3	20.881
70	71.25	4	21.654
71	56.00	2	26.870
72	73.00	1	.
73	73.33	6	11.165
74	62.00	1	.
75	93.00	1	.
76	83.00	2	5.657
80	62.33	3	14.742
83	55.00	1	.
85	84.00	3	10.817
86	81.00	1	.
90	91.00	1	.
92	92.00	1	.
95	89.00	2	.000
96	66.50	2	13.435
Total	67.97	65	17.270

ANOVA Table

			Sum of Squares	df	Mean Square	F	Sig.
Kinerja Guru * Budaya Sekolah	Between Groups	(Combined)	11167.488	34	328.456	1.244	.273
		Linearity	3303.124	1	3303.124	12.511	.001
		Deviation from Linearity	7864.364	33	238.314	.903	.614
	Within Groups	7920.450	30	264.015			
	Total		19087.938	64			

**Measures of Association**

	R	R Squared	Eta	Eta Squared
Kinerja Guru * Budaya Sekolah	.416	.173	.765	.585

**Curve Fit (Y on X3)**  
**Kinerja Guru**  
**Linear**

**Model Summary**

R	R Square	Adjusted R Square	Std. Error of the Estimate
.528	.279	.268	14.778

The independent variable is Literasi Digital.

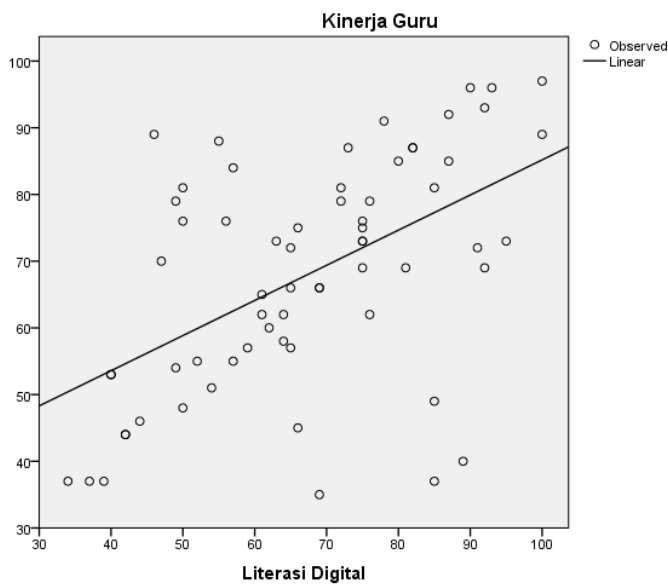
**ANOVA**

	Sum of Squares	df	Mean Square	F	Sig.
Regression	5328.494	1	5328.494	24.397	.000
Residual	13759.444	63	218.404		
Total	19087.938	64			

The independent variable is Literasi Digital.

**Coefficients**

	Unstandardized Coefficients		Standardized Coefficients	t	Sig.
	B	Std. Error	Beta		
Literasi Digital	.527	.107	.528	4.939	.000
(Constant)	32.496	7.412		4.384	.000



**Means****Report**

Kinerja Guru

Literasi Digital	Mean	N	Std. Deviation
34	37.00	1	.
37	37.00	1	.
39	37.00	1	.
40	53.00	2	.000
42	44.00	2	.000
44	46.00	1	.
46	89.00	1	.
47	70.00	1	.
49	66.50	2	17.678
50	68.33	3	17.786
52	55.00	1	.
54	51.00	1	.
55	88.00	1	.
56	76.00	1	.
57	69.50	2	20.506
59	57.00	1	.
61	63.50	2	2.121
62	60.00	1	.
63	73.00	1	.
64	60.00	2	2.828
65	65.00	3	7.550
66	60.00	2	21.213
69	55.67	3	17.898
72	80.00	2	1.414
73	87.00	1	.
75	73.20	5	2.683
76	70.50	2	12.021
78	91.00	1	.
80	85.00	1	.
81	69.00	1	.
82	87.00	2	.000
85	55.67	3	22.745
87	88.50	2	4.950
89	40.00	1	.
90	96.00	1	.
91	72.00	1	.
92	81.00	2	16.971
93	96.00	1	.
95	73.00	1	.
100	93.00	2	5.657
Total	67.97	65	17.270

ANOVA Table

			Sum of Squares	df	Mean Square	F	Sig.
Kinerja Guru * Literasi Digital	(Combined)		14950.638	39	383.350	2.316	.015
	Between Groups	Linearity	5328.494	1	5328.494	32.198	.000
		Deviation from Linearity	9622.144	38	253.214	1.530	.133
	Within Groups		4137.300	25	165.492		
	Total		19087.938	64			

Measures of Association

	R	R Squared	Eta	Eta Squared
Kinerja Guru * Literasi Digital	.528	.279	.885	.783

## Correlations

Correlations

		Kepemimpinan Kepala Sekolah	Budaya Sekolah	Literasi Digital	Kinerja Guru
Kepemimpinan Kepala Sekolah	Pearson Correlation	1	.052	.121	.535**
	Sig. (2-tailed)		.682	.336	.000
	N	65	65	65	65
Budaya Sekolah	Pearson Correlation	.052	1	.179	.416**
	Sig. (2-tailed)	.682		.154	.001
	N	65	65	65	65
Literasi Digital	Pearson Correlation	.121	.179	1	.528**
	Sig. (2-tailed)	.336	.154		.000
	N	65	65	65	65
Kinerja Guru	Pearson Correlation	.535**	.416**	.528**	1
	Sig. (2-tailed)	.000	.001	.000	
	N	65	65	65	65

\*\* . Correlation is significant at the 0.01 level (2-tailed).

## Partial Corr (X1 on Y; X2, X3 constant)

Correlations

Control Variables		Kinerja Guru	Kepemimpinan Kepala Sekolah
Budaya Sekolah & Literasi Digital	Kinerja Guru	1.000	.593
	Correlation		
	Significance (2-tailed)	.	.000
Kepemimpinan Kepala Sekolah	Kepemimpinan Kepala Sekolah	.593	1.000
	Correlation		
	Significance (2-tailed)	.000	.
		df	df
		0	61
		61	0

**Partial Corr (X2 on Y; X1, X3 constant)****Correlations**

Control Variables			Kinerj a Guru	Budaya Sekolah
Literasi Digital & Kepemimpinan Kepala Sekolah	Kinerja Guru	Correlation	1.000	.444
		Significance (2-tailed)	.	.000
		df	0	61
	Budaya Sekolah	Correlation	.444	1.000
		Significance (2-tailed)	.000	.
		df	61	0

**Partial Corr (X3 on Y; X1, X2 constant)****Correlations**

Control Variables			Kinerja Guru	Literasi Digital
Kepemimpinan Kepala Sekolah & Budaya Sekolah	Kinerja Guru	Correlation	1.000	.541
		Significance (2-tailed)	.	.000
		df	0	61
	Literasi Digital	Correlation	.541	1.000
		Significance (2-tailed)	.000	.
		df	61	0

**Regression Multicorrelation****Model Summary**

Model	R	R Square	Adjusted R Square	Std. Error of the Estimate
1	.776 <sup>a</sup>	.602	.583	11.158

a. Predictors: (Constant), Literasi Digital, Kepemimpinan Kepala Sekolah, Budaya Sekolah

**ANOVA<sup>a</sup>**

Model		Sum of Squares	df	Mean Square	F	Sig.
1	Regression	11492.731	3	3830.910	30.767	.000 <sup>b</sup>
	Residual	7595.208	61	124.512		
	Total	19087.938	64			

a. Dependent Variable: Kinerja Guru

b. Predictors: (Constant), Literasi Digital, Kepemimpinan Kepala Sekolah, Budaya Sekolah

Coefficients<sup>a</sup>

Model		Unstandardized Coefficients		Standardized Coefficients	t	Sig.
		B	Std. Error	Beta		
1	(Constant)	-22.983	9.706		-2.368	.021
	Kepemimpinan Kepala Sekolah	.594	.103	.469	5.757	.000
	Budaya Sekolah	.358	.093	.318	3.866	.000
	Literasi Digital	.414	.082	.415	5.019	.000

a. Dependent Variable: Kinerja Guru