

**PENGARUH PROFITABILITAS, UMUR PERUSAHAAN DAN  
LIKUIDITAS TERHADAP KINERJA KEUANGAN PERUSAHAAN  
FINANCING SERVICE YANG TERDAFTAR DI  
BURSA EFEK TAHUN 2020-2022**

**SKRIPSI**

Guna Untuk Memenuhi Persyaratan Gelar Sarjana Ekonomi Program Studi  
Akuntansi Fakultas Ekonomi dan Bisnis Universitas Labuhanbatu



**OLEH :**  
**AMELIA SYAFITRI LUBIS**  
**2010100028**

**PROGRAM STUDI AKUNTANSI**  
**FAKULTAS EKONOMI DAN BISNIS**  
**UNIVERSITAS LABUHANBATU**  
**RANTAUPRAPAT**

**2024**

**LEMBAR PENGESAHAN SKRIPSI**


NAMA : AMELIA SYAFITRI LUBIS  
NPM : 2010100028  
PROGRAM STUDI : S-1 AKUNTANSI  
JUDUL SKRIPSI : PENGARUH PROFITABILITAS, UMUR PERUSAHAAN, DAN LIKUIDITAS TERHADAP KINERJA KEUANGAN PERUSAHAAN FINANCING SERVICE (LEMBAGA PEMBIAYAAN) YANG TERDAFTAR DI BURSA EFEK TAHUN 2020-2022

RANTAUPRAPAT, 04 MARET 2024

DISETUJUI:

PEMBIMBING UTAMA

PEMBIMBING PENDAMPING

  
M. ALI AL HSAN, SE.M.SI

NIDN. 0113127001

  
MARLINA SIREGAR, S.Pd.M.Pd


NIDN. 0105107801

MENYETUJUI:


DEKAN

KAPRODI MANAJEMEN



  
DEKAN, SE.M.SI  
0116118301



  
KAPRODI MANAJEMEN, SE.M.SI  
NIDN. 0128109301

**LEMBAR PERNYATAAN ORIGINAL SKRIPSI**

NAMA : AMELIA SYAFITRI LUBIS

NPM : 2010100028

PROGRAM STUDI : S-1 AKUNTANSI

JUDUL SKRIPSI : PENGARUH PROFITABILITAS, UMUR  
PERUSAHAAN DAN LIKUIDITAS TERHADAP KINERJA KEUANGAN  
PERUSAHAAN FINANCING SERVICE (LEMBAGA PEMBIAYAAN) YANG  
TERDAFTAR DI BURSA EFEK TAHUN 2020-2022

Dengan ini penulis menyatakan bahwa skripsi ini disusun sebagai syarat untuk memperoleh gelar Sarjana pada Program Studi Akuntansi Fakultas Ekonomi dan Bisnis Universitas Labuhanbatu adalah hasil karya tulis penulis sendiri. Semua kutipan maupun rujukan dalam penulisan skripsi ini telah penulis cantumkan sumbernya dengan benar sesuai dengan ketentuan yang berlaku. Jika di kemudian hari ternyata di temukan seluruh atau sebagian skripsi ini bukan hasil karya penulis atau plagiat, penulis bersedia menerima sanksi pencabutan gelar akademik yang disandang dan sanksi-sanksi lainnya sesuai dengan peraturan perundang-undangan yang berlaku .

Rantauprapat, 25 April 2024

Yang Membuat Pernyataan

  
Amelia Syafitri Lubis



## **ABSTRAK**

# **PENGARUH PROFITABILITAS, UMUR PERUSAHAAN DAN LIKUIDITAS TERHADAP KINERJA KEUANGAN PERUSAHAAN FINANCING SERVICE YANG TERDAFTAR DI BURSA EFEK TAHUN 2020-2022**

**Oleh :**

**Amelia Syafitri Lubis**

**Npm : 2010100028**

Penelitian ini menggunakan metode penelitian asosiatif, dengan tujuan untuk menguji apakah ada korelasi dan pengaruh antar dua variabel atau lebih dengan melibatkan 17 perusahaan yang berkaitan dengan *financing service* telah terdaftar di BEI antara tahun 2020 dan 2022. Data dari penelitian dilakukan di web BEI (IDX), yang tersedia pada [www.idx.co.id](http://www.idx.co.id). Teknik analisis yang digunakan dalam menguji hipotesis pada penelitian ini menggunakan teknik analisis regresi linear berganda.

Hasil dari penelitian menunjukkan bahwa profitabilitas berpengaruh terhadap kinerja keuangan perusahaan *financing service*, sedangkan umur perusahaan dan likuiditas tidak memiliki pengaruh terhadap kinerja keuangan perusahaan *financing service*. Secara bersama-sama profitabilitas, umur perusahaan dan likuiditas memberikan pengaruh sebesar 87,3% terhadap kinerja keuangan perusahaan *financing service*.

**Kata Kunci :** Profitabilitas, Umur Perusahaan, Likuiditas, Kinerja Keuangan.

## KATA PENGANTAR

Puji dan syukur penulis ucapkan kepada kehadiran Allah SWT, yang telah melimpahkan rahmat, hidayah, dan karunia-Nya sehingga penulis dapat menyelesaikan penyusunan skripsi ini dengan judul “Pengaruh Profitabilitas, Umur Perusahaan dan Likuiditas Terhadap Kinerja Keuangan Perusahaan *Financing service* (Lembaga Pembiayaan) Yang Terdaftar Di Bursa Efek Tahun 2020-2022”. Shalawat serta salam senantiasa tercurahkan kepada Rasulullah SAW, yang merupakan suri tauladan bagi umat islam.

Skripsi ini disusun sebagai salah satu syarat untuk memperoleh gelar sarjana di program studi akuntansi, fakultas ekonomi dan bisnis, universitas labuhanbatu. Penulis menyadari bahwa penyusunan skripsi ini tidak terlepas dari bantuan, dukungan, dan dorongan dari berbagai pihak. Oleh karena itu dalam kesempatan ini, penulis ingin menyampaikan penghargaan dan terima kasih yang setinggi-tingginya kepada:

1. Bapak Ade Parlaungan Nasution, SE, M.Si, selaku Rektor Universitas Labuhanbatu.
2. Bapak Pristiyono, SE, M.Si, Selaku Dekan Fakultas Ekonomi dan Bisnis Universitas Labuhanbatu.
3. Bapak Yudi Prayoga, SE, M.Si, selaku Ketua Program Studi Akuntansi Fakultas Ekonomi dan Bisnis Universitas Labuhanbatu
4. Bapak M. Ali Al Ihsan, SE, M.Si, selaku Dosen Pembimbing I yang senantiasa memberikan masukan, motivasi, koreksi, dan kritikan selama penulis menyusun proposal skripsi ini.

5. Ibu Marlina Siregar, S.Pd, M.Pd, selaku Dosen Pembimbing II yang senantiasa memberikan masukan, motivasi, koreksi, dan kritikan selama penulis menyusun proposal skripsi ini.
6. Terimakasih kepada kedua orang tua penulis atas segala doa, dukungan dan kasih sayang yang tiada hentinya yang diberikan kepada penulis selama penyusunan proposal skripsi ini.
7. Rekan-rekan mahasiswa program studi akuntansi universitas labuhanbatu, terkhusus angkatan 2020 yang selama ini telah banyak membantu dan memberikan dorongan, dukungan, motivasi, kesempatan berdiskusi dan semangat sehingga penulis dapat menyelesaikan proposal skripsi ini.

Akhir kata, karena penulis hanya manusia biasa dengan kekurangan dan kesalahan, penulis berharap kritikan dan saran yang membangun guna perbaikan dikemudian hari. Untuk itu penulis ucapkan terimakasih.

Rantauprapat, 22 April 2024.



Penulis

## DAFTAR ISI

<b>LEMBAR PENGESAHAN SKRIPSI.....</b>	<b>i</b>
<b>LEMBAR PERNYATAAN ORIGINAL SKRIPSI.....</b>	<b>ii</b>
<b>ABSTRAK.....</b>	<b>iii</b>
<b>KATA PENGANTAR.....</b>	<b>iv</b>
<b>DAFTAR ISI .....</b>	<b>vi</b>
<b>DAFTAR TABEL.....</b>	<b>viii</b>
<b>DAFTAR GAMBAR.....</b>	<b>ix</b>
<b>DAFTAR LAMPIRAN.....</b>	<b>x</b>
<b>BAB I PENDAHULUAN.....</b>	<b>1</b>
A. Latar Belakang Masalah.....	1
B. Batasan dan Rumusan Masalah.....	7
1. Batasan Masalah.....	7
2. Rumusan Masalah.....	8
C. Tujuan Penelitian.....	8
D. Manfaat Penelitian.....	9
<b>BAB II LANDASAN TEORI.....</b>	<b>10</b>
A. Penelitian Terdahulu.....	10
B. Uraian Teori.....	13
C. Kerangka Konseptual.....	24
D. Hipotesis Penelitian.....	25
<b>BAB III METODE PENELITIAN.....</b>	<b>27</b>
A. Jenis Penelitian.....	27
B. Lokasi Penelitian.....	27

C. Populasi dan Sampel Penelitian.....	27
1. Populasi.....	27
2. Sampel.....	27
D. Definisi Operasional Variabel.....	30
E. Jenis dan Sumber Data.....	32
1. Jenis Data.....	32
2. Sumber Data.....	33
F. Teknik Pengumpulan Data.....	33
G. Teknik Analisis Data.....	33
1. Uji Statistik Deskriptif.....	33
2. Uji Asumsi Klasik.....	33
3. Analisis Regresi Linier Berganda.....	36
4. Uji Hipotesis.....	36
<b>BAB IV HASIL PENELITIAN DAN PEMBAHASAN.....</b>	<b>38</b>
A. Objek Penelitian.....	38
B. Analisis Data.....	38
1. Hasil Analisis Statistik Deskriptif.....	38
2. Hasil Uji Asumsi Klasik.....	40
3. Hasil Analisis Regresi Linier Berganda.....	48
4. Hasil Uji Hipotesis.....	50
C. Pembahasan.....	52
<b>BAB V PENUTUP.....</b>	<b>56</b>
A. Kesimpulan.....	56
B. Saran.....	56
<b>DAFTAR PUSTAKA.....</b>	<b>58</b>
<b>LAMPIRAN DATA SEKUNDER.....</b>	<b>61</b>



## DAFTAR TABEL

<b>Tabel 1.1</b> Hasil Penelitian-Penelitian Sebelumnya.....	6
<b>Tabel 2.1</b> Penelitian Terdahulu.....	10
<b>Tabel 2.2</b> Contoh Hubungan Antara Umur Perusahaan dan Peningkatan Laba...	23
<b>Tabel 3.1</b> Teknik Penentuan Sampel.....	28
<b>Tabel 3.2</b> Perusahaan yang Memenuhi Kriteria.....	30
<b>Tabel 3.3</b> Definisi Operasional Variabel.....	31
<b>Tabel 4.1</b> Analisis Statistik Deskriptif.....	38
<b>Tabel 4.2</b> Uji Normalitas.....	40
<b>Tabel 4.3</b> Hasil Uji Normalitas 2.....	43
<b>Tabel 4.4</b> Hasil Uji Normalitas 3.....	45
<b>Tabel 4.5</b> Hasil Uji Multikolinieritas.....	46
<b>Tabel 4.6</b> Hasil Uji Autokorelasi.....	48
<b>Tabel 4.7</b> Analisis Regresi Linier Berganda.....	49
<b>Tabel 4.8</b> Hasil Uji T.....	50
<b>Tabel 4.9</b> Hasil Uji F.....	51
<b>Tabel 4.10</b> Hasil Uji Determinan (R <sup>2</sup> ).....	52

## DAFTAR GAMBAR

<b>Gambar 1.1</b> Jumlah Lembaga Pembiayaan Tahun 2018-2022.....	2
<b>Gambar 2.1</b> Kerangka Konseptual.....	25
<b>Gambar 4.1</b> Data Outlier Profitabilitas.....	41
<b>Gambar 4.2</b> Data Outlier Umur Perusahaan.....	42
<b>Gambar 4.3</b> Data Outlier Likuiditas.....	42
<b>Gambar 4.4</b> Data Outlier Kinerja Keuangan.....	43
<b>Gambar 4.5</b> Grafik Histogram Umur Perusahaan.....	44
<b>Gambar 4.6</b> Grafik Histogram Likuiditas.....	44
<b>Gambar 4.7</b> Grafik Histogram Kinerja Keuangan.....	45
<b>Gambar 4.8</b> Hasil Uji Heteroskedastisitas.....	47

## **DAFTAR LAMPIRAN**

<b>Lampiran 1.1</b> Perhitungan Return On Equity (ROE) Perusahaan Financing Service 2020-2022.....	61
<b>Lampiran 1.2</b> Perhitungan Umur Perusahaan Financing Service 2020-2022.....	62
<b>Lampiran 1.3</b> Perhitungan Current Ratio (Rasio Lancar) Perusahaan Financing Service 2020-2022.....	64
<b>Lampiran 1.4</b> Perhitungan Return On Asset (ROA) Perusahaan Financing Service 2020-2022.....	65